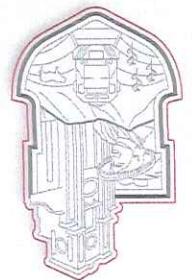


# IMPLAN DE RUIZ, NAYARIT CUENTA PÚBLICA 2022

NUESTRO ORGULLO Y COMPROMISO  
GOBIERNO MUNICIPAL 2021-2024  
H. XXIX AYUNTAMIENTO

*Ruiz*

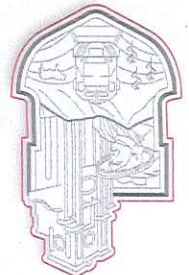


# INFORMACION CONTABLE



NUESTRO ORGULLO Y COMPROMISO  
GOBIERNO MUNICIPAL 2021-2024  
H. XXIX AYUNTAMIENTO

*Ruiz*



# INSTITUTO MUNICIPAL DE PLANEACIÓN DE RUIZ, NAYARIT



## Estado de Situación Financiera NAYARIT

AI 31/dic./2022  
(Cifras en Pesos)

Fecha y hora de Impresión: 25/abr./2023 10:29 a. m.

Usr: supervisor  
Rep: rptEstadoSituacionFinanciera

CONCEPTO	2022	2021	CONCEPTO	2022	2021
<b>ACTIVO</b>			<b>PASIVO</b>		
<b>ACTIVO CIRCULANTE</b>			<b>PASIVO CIRCULANTE</b>		
EFFECTIVO Y EQUIVALENTES	\$2,109.81	\$6,337.23	CUENTAS POR PAGAR A CORTO PLAZO	\$46,098.10	\$36,625.50
DERECHOS A RECIBIR EFECTIVO O EQUIVALENTES	-\$183.45	\$180.95	DOCUMENTOS POR PAGAR A CORTO PLAZO	\$0.00	\$0.00
DERECHOS A RECIBIR BIENES O SERVICIOS	\$0.00	\$0.00	PORCIÓN A CORTO PLAZO DE LA DEUDA PÚBLICA A LARGO PLAZO	\$0.00	\$0.00
INVENTARIOS	\$0.00	\$0.00	TÍTULOS Y VALORES A CORTO PLAZO	\$0.00	\$0.00
ALMACENES	\$0.00	\$0.00	PASIVOS DIFERIDOS A CORTO PLAZO	\$0.00	\$0.00
ESTIMACIÓN POR PERDIDA O DETERIORO DE ACTIVOS	\$0.00	\$0.00	FONDOS Y BIENES DE TERCEROS EN GARANTÍA Y/O	\$0.00	\$0.00
OTROS ACTIVOS CIRCULANTES	\$0.00	\$0.00	PROVISIONES A CORTO PLAZO	\$0.00	\$0.00
<b>Total de Activos Circulantes</b>	<b>\$1,926.36</b>	<b>\$6,518.18</b>	OTROS PASIVOS A CORTO PLAZO	\$0.00	\$0.00
<b>ACTIVO NO CIRCULANTE</b>			<b>Total de Pasivos Circulantes</b>	<b>\$46,098.10</b>	<b>\$36,625.50</b>
INVERSIONES FINANCIERAS A LARGO PLAZO	\$0.00	\$0.00	<b>PASIVO NO CIRCULANTE</b>		
DERECHOS A RECIBIR EFECTIVO O EQUIVALENTES A	\$0.00	\$0.00	CUENTAS POR PAGAR A LARGO PLAZO	\$0.00	\$0.00
BIENES INMUEBLES, INFRAESTRUCTURA Y	\$0.00	\$0.00	DOCUMENTOS POR PAGAR A LARGO PLAZO	\$0.00	\$0.00
BIENES MUEBLES	\$0.00	\$0.00	DEUDA PÚBLICA A LARGO PLAZO	\$0.00	\$0.00
ACTIVOS INTANGIBLES	\$0.00	\$0.00	PASIVOS DIFERIDOS A LARGO PLAZO	\$0.00	\$0.00
DEPRECIACIÓN, DETERIORO Y AMORTIZACIÓN ACUMULADA	\$0.00	\$0.00	FONDOS Y BIENES DE TERCEROS EN GARANTÍA Y/O	\$0.00	\$0.00
ACTIVOS DIFERIDOS	\$0.00	\$0.00	PROVISIONES A LARGO PLAZO	\$0.00	\$0.00
ESTIMACIÓN POR FÉRDIDA O DETERIORO DE ACTIVOS NO	\$0.00	\$0.00	<b>Total de Pasivos No Circulantes</b>	<b>\$0.00</b>	<b>\$0.00</b>
OTROS ACTIVOS NO CIRCULANTES	\$0.00	\$0.00	<b>Total del Pasivo</b>	<b>\$46,098.10</b>	<b>\$36,625.50</b>
<b>Total de Activos No Circulantes</b>	<b>\$0.00</b>	<b>\$0.00</b>	<b>HACIENDA PÚBLICA/ PATRIMONIO</b>		
<b>Total del Activo</b>	<b>\$1,926.36</b>	<b>\$6,518.18</b>	HACIENDA PÚBLICA/PATRIMONIO CONTRIBUIDO	\$0.00	\$0.00
			APORTACIONES	\$0.00	\$0.00
			DONACIONES DE CAPITAL	\$0.00	\$0.00
			ACTUALIZACIÓN DE LA HACIENDA PÚBLICA/PATRIMONIO	\$0.00	\$0.00
			HACIENDA PÚBLICA /PATRIMONIO GENERADO	-\$44,171.74	-\$30,107.32
			RESULTADOS DEL EJERCICIO (AHORRO/ DESAHOORRO)	-\$14,064.42	-\$18,206.50
			RESULTADOS DE EJERCICIOS ANTERIORES	-\$30,107.32	-\$11,900.82
			REVALUOS	\$0.00	\$0.00
			RESERVAS	\$0.00	\$0.00

\*Importe Basados en Saldos Iniciales

**INSTITUTO MUNICIPAL DE PLANEACIÓN DE RUIZ, NAYARIT**



**Estado de Situación Financiera**

NAYARIT  
Al 31/dic./2022  
(Cifras en Pesos)

Fecha y hora de Impresión  
25/abr./2023  
10:29 a. m.

Usr: supervisor  
Rep: rptEstadoSituacionFinanciera

CONCEPTO	2022	2021	CONCEPTO	2022	2021
			RECTIFICACIONES DE RESULTADOS DE EJERCICIOS	\$0,00	\$0,00
			EXCESO O INSUFICIENCIA EN LA ACTUALIZACIÓN DE LA RESULTADO POR POSICIÓN MONETARIA	\$0,00	\$0,00
			RESULTADO POR TENENCIA DE ACTIVOS NO MONETARIOS	\$0,00	\$0,00
			<b>Total Hacienda Pública/Patrimonio</b>	<b>-\$44.171,74</b>	<b>-\$30.107,32</b>
			<b>Total del Pasivo y Hacienda Pública/Patrimonio</b>	<b>\$1.926,36</b>	<b>\$6.518,18</b>

\*Importe Basados en Saldos Iniciales

# INSTITUTO MUNICIPAL DE PLANEACIÓN DE RUIZ, NAYARIT



## Estado de Situación Financiera

Al 31/dic./2022

Fecha y 25/abr./2023

hora de Impresión 10:29 a. m.

Uz: supervisor  
Rep: rptEstadoSituacionFinanciera

CONCEPTO	2022	2021	CONCEPTO	2022	2021
<b>CUENTAS DE ORDEN CONTABLES</b>			<b>CONTRATO DE COMODATO POR BIENES</b>	\$0.00	\$0.00
VALORES	\$0.00	\$0.00			
VALORES EN CUSTODIA	\$0.00	\$0.00			
CUSTODIA DE VALORES	\$0.00	\$0.00			
INSTRUMENTOS DE CREDITO PRESTADOS A FORMADORES	\$0.00	\$0.00			
PRÉSTAMO DE INSTRUMENTOS DE CREDITO A	\$0.00	\$0.00			
INSTRUMENTOS DE CREDITO RECIBIDOS EN GARANTIA DE	\$0.00	\$0.00			
GARANTÍA DE CREDITOS RECIBIDOS DE LOS FORMADORES	\$0.00	\$0.00			
<b>EMISIÓN DE OBLIGACIONES</b>	\$0.00	\$0.00			
AUTORIZACIÓN PARA LA EMISIÓN DE BONOS, TÍTULOS Y	\$0.00	\$0.00			
AUTORIZACIÓN PARA LA EMISIÓN DE BONOS, TÍTULOS Y	\$0.00	\$0.00			
EMISIONES AUTORIZADAS DE LA DEUDA PUBLICA INTERNA	\$0.00	\$0.00			
SUSCRIPCIÓN DE CONTRATOS DE PRÉSTAMOS Y OTRAS	\$0.00	\$0.00			
SUSCRIPCIÓN DE CONTRATOS DE PRÉSTAMOS Y OTRAS	\$0.00	\$0.00			
CONTRATOS DE PRESTAMOS Y OTRAS OBLIGACIONES DE	\$0.00	\$0.00			
<b>AVALES Y GARANTÍAS</b>	\$0.00	\$0.00			
AVALES AUTORIZADOS	\$0.00	\$0.00			
AVALES FIRMADOS	\$0.00	\$0.00			
FIANZAS Y GARANTIAS RECIBIDAS POR DEUDAS A COBRAR	\$0.00	\$0.00			
FIANZAS Y GARANTIAS RECIBIDAS	\$0.00	\$0.00			
FIANZAS OTORGADAS PARA RESPALDAR OBLIGACIONES NO	\$0.00	\$0.00			
FIANZAS OTORGADAS DEL GOBIERNO PARA RESPALDAR	\$0.00	\$0.00			
<b>JUICIOS</b>	\$0.00	\$0.00			
DEMANDAS JUDICIAL EN PROCESO DE RESOLUCIÓN	\$0.00	\$0.00			
RESOLUCIÓN DE DEMANDAS EN PROCESO JUDICIAL	\$0.00	\$0.00			
<b>INVERSIÓN MEDIANTE PROYECTOS PARA PRESTACIÓN DE</b>	\$0.00	\$0.00			
CONTRATOS PARA INVERSIÓN MEDIANTE PROYECTOS	\$0.00	\$0.00			
INVERSIÓN PÚBLICA CONTRATADA MEDIANTE PROYECTOS	\$0.00	\$0.00			
<b>BIENES EN CONCESIONADOS O EN COMODATO</b>	\$0.00	\$0.00			
BIENES BAJO CONTRATO EN CONCESIÓN	\$0.00	\$0.00			
CONTRATO DE CONCESION POR BIENES	\$0.00	\$0.00			
BIENES BAJO CONTRATO EN COMODATO	\$0.00	\$0.00			

\*Importe Basados en Saldos Iniciales

# INSTITUTO MUNICIPAL DE PLANEACIÓN DE RUIZ, NAYARIT NAYARIT

## Estado de Situación Financiera

Al 31/dic./2022

(Cifras en Pesos)



Usr: supervisor  
Rep: rptEstadoSituacionFinanciera

Fecha y hora de Impresión 25/abr./2023 10:29 a. m.

CONCEPTO	2022	2021
<b>CUENTAS DE ORDEN PRESUPUESTARIAS</b>		
<b>LEY DE INGRESOS</b>		
LEY DE INGRESOS ESTIMADA	\$1,000,000.00	\$0.00
LEY DE INGRESOS POR EJECUTAR	\$845,425.00	\$0.00
MODIFICACIONES A LA LEY DE INGRESOS ESTIMADA	\$0.80	\$0.00
LEY DE INGRESOS DEVENGADA	\$154,575.80	\$0.00
LEY DE INGRESOS RECAUDADA	\$154,575.80	\$0.00
<b>PRESUPUESTO DE EGRESOS</b>		
PRESUPUESTO DE EGRESOS APROBADO	\$1,000,000.00	\$0.00
PRESUPUESTO DE EGRESOS POR EJERCER	\$831,359.78	\$0.00
MODIFICACIONES AL PRESUPUESTO DE EGRESOS	\$0.00	\$0.00
PRESUPUESTO DE EGRESOS COMPROMETIDO	\$168,640.22	\$0.00
PRESUPUESTO DE EGRESOS DEVENGADO	\$168,640.22	\$0.00
PRESUPUESTO DE EGRESOS EJERCIDO	\$168,640.22	\$0.00
PRESUPUESTO DE EGRESOS PAGADO	\$168,640.22	\$0.00

"Bajo protesta de decir verdad declaramos que los Estados Financieros y sus notas, son razonablemente correctos y son responsabilidad del emisor".

ING. EDWIN EFRAIN GARCIA SOTO  
DIRECTOR GENERAL DE INSTITUTO MUNICIPAL DE  
PLANEACION DE RUIZ NAYARIT



# INSTITUTO MUNICIPAL DE PLANEACIÓN DE RUIZ, NAYARIT

## Estado de Variación en la Hacienda Pública

Del 01/ene/2022 Al 31/dic./2022

Usr supervisor

Rep: rptEstadoVariacionHacienda

Fecha y hora de impresión  
25/abr./2023  
10:31 a. m.

(Cifras en Pesos)

Concepto	Hacienda Pública/ Patrimonio Contribuido	Hacienda Pública/ Patrimonio Generado De Ejercicios Anteriores	Hacienda Pública/ Patrimonio Generado Del Ejercicio	Exceso o Insuficiencia en la Actualización de la Hacienda Pública / Patrimonio	Total
<b>HACIENDA PÚBLICA/PATRIMONIO CONTRIBUIDO NETO DE 2021</b>					
APORTACIONES	\$0.00	\$0.00	\$0.00	\$0.00	\$0.00
DONACIONES DE CAPITAL	\$0.00	\$0.00	\$0.00	\$0.00	\$0.00
ACTUALIZACIÓN DE LA HACIENDA PÚBLICA/PATRIMONIO	\$0.00	\$0.00	\$0.00	\$0.00	\$0.00
<b>HACIENDA PÚBLICA /PATRIMONIO GENERADO NETO DE 2021</b>					
RESULTADOS DEL EJERCICIO (AHORRO/ DESAHORRO)	\$0.00	\$0.00	-\$18,206.50	\$0.00	-\$30,107.32
RESULTADOS DE EJERCICIOS ANTERIORES	\$0.00	-\$11,900.82	-\$18,206.50	\$0.00	-\$18,206.50
REVALUOS	\$0.00	\$0.00	\$0.00	\$0.00	-\$11,900.82
RESERVAS	\$0.00	\$0.00	\$0.00	\$0.00	\$0.00
RECTIFICACIONES DE RESULTADOS DE EJERCICIOS ANTERIORES	\$0.00	\$0.00	\$0.00	\$0.00	\$0.00
<b>EXCESO O INSUFICIENCIA EN LA ACTUALIZACIÓN DE LA HACIENDA PÚBLICA/ PATRIMONIO NETO DE 2021</b>	\$0.00	\$0.00	\$0.00	\$0.00	\$0.00
RESULTADO POR POSICIÓN MONETARIA	\$0.00	\$0.00	\$0.00	\$0.00	\$0.00
RESULTADO POR TENENCIA DE ACTIVOS NO MONETARIOS	\$0.00	\$0.00	\$0.00	\$0.00	\$0.00
<b>HACIENDA PÚBLICA / PATRIMONIO NETO FINAL DE 2021</b>	\$0.00	-\$11,900.82	-\$18,206.50	\$0.00	-\$30,107.32
<b>CAMBIOS EN LA HACIENDA PÚBLICA/PATRIMONIO CONTRIBUIDO NETO DE 2022</b>					
APORTACIONES	\$0.00	\$0.00	\$0.00	\$0.00	\$0.00
DONACIONES DE CAPITAL	\$0.00	\$0.00	\$0.00	\$0.00	\$0.00
ACTUALIZACIÓN DE LA HACIENDA PÚBLICA/PATRIMONIO	\$0.00	\$0.00	\$0.00	\$0.00	\$0.00
<b>VARIACIONES DE LA HACIENDA PÚBLICA / PATRIMONIO GENERADO NETO DE 2022</b>					
RESULTADOS DEL EJERCICIO (AHORRO/ DESAHORRO)	\$0.00	-\$18,206.50	\$4,142.08	\$0.00	-\$14,064.42
RESULTADOS DE EJERCICIOS ANTERIORES	\$0.00	-\$18,206.50	-\$18,206.50	\$0.00	-\$14,064.42
REVALUOS	\$0.00	\$0.00	\$0.00	\$0.00	\$0.00
RESERVAS	\$0.00	\$0.00	\$0.00	\$0.00	\$0.00
RECTIFICACIONES DE RESULTADOS DE EJERCICIOS ANTERIORES	\$0.00	\$0.00	\$0.00	\$0.00	\$0.00
<b>CAMBIOS EN EL EXCESO O INSUFICIENCIA EN LA ACTUALIZACIÓN DE LA HACIENDA PÚBLICA/PATRIMONIO NETO DE 2022</b>					
RESULTADO POR POSICIÓN MONETARIA	\$0.00	\$0.00	\$0.00	\$0.00	\$0.00
RESULTADO POR TENENCIA DE ACTIVOS NO MONETARIOS	\$0.00	\$0.00	\$0.00	\$0.00	\$0.00
<b>HACIENDA PÚBLICA / PATRIMONIO NETO FINAL DE 2022</b>	\$0.00	-\$30,107.32	-\$14,064.42	\$0.00	-\$44,171.74



Usu: supervisor  
Rep: rptEstadoVariacionHacienda

# INSTITUTO MUNICIPAL DE PLANEACIÓN DE RUIZ, NAYARIT NAYARIT

## Estado de Variación en la Hacienda Pública Del 01/ene/2022 Al 31/dic./2022 (Cifras en Pesos)

Fecha y hora de Impresión: 25/abr./2023 10:31 a. m.

Concepto	Hacienda Pública/ Patrimonio Contribuido	Hacienda Pública/ Patrimonio Generado De Ejercicios Anteriores	Hacienda Pública/ Patrimonio Generado Del Ejercicio	Exceso o Insuficiencia en la Actualización de la Hacienda Pública/ Patrimonio	Total
----------	--	---	--	---	-------

"Bajo protesta de decir verdad declaramos que los Estados Financieros y sus notas, son razonablemente correctos y son responsabilidad del emisor".

ING. EDWIN EFRAIN GARCIA SOTO  
DIRECTOR GENERAL DE INSTITUTO MUNICIPAL DE  
PLANEACIÓN DE RUIZ NAYARIT





INSTITUTO MUNICIPAL DE PLANEACIÓN DE RUIZ, NAYARIT  
NAYARIT

Estado de Cambios en la Situación Financiera

Del 01/ene./2022 Al 31/dic./2022

(Cifras en Pesos)

Usu: supervisor

Rep: rptEstadoCambiosSituacionFinanciera

Fecha y hora de Impresión 25/abr./2023  
10:32 a. m.

Concepto	Origen	Aplicación
<b>ACTIVO</b>		
<b>ACTIVO CIRCULANTE</b>	<b>\$4.591,82</b>	<b>\$0,00</b>
EFFECTIVO Y EQUIVALENTES	\$4.591,82	\$0,00
DERECHOS A RECIBIR EFECTIVO O EQUIVALENTES	\$4.227,42	\$0,00
DERECHOS A RECIBIR BIENES O SERVICIOS	\$364,40	\$0,00
INVENTARIOS	\$0,00	\$0,00
ALMACENES	\$0,00	\$0,00
ESTIMACIÓN POR PÉRDIDA O DETERIORO DE ACTIVOS CIRCULANTES	\$0,00	\$0,00
OTROS ACTIVOS CIRCULANTES	\$0,00	\$0,00
<b>ACTIVO NO CIRCULANTE</b>	<b>\$0,00</b>	<b>\$0,00</b>
INVERSIONES FINANCIERAS A LARGO PLAZO	\$0,00	\$0,00
DERECHOS A RECIBIR EFECTIVO O EQUIVALENTES A LARGO PLAZO	\$0,00	\$0,00
BIENES INMUEBLES, INFRAESTRUCTURA Y CONSTRUCCIONES EN PROCESO	\$0,00	\$0,00
BIENES MUEBLES	\$0,00	\$0,00
ACTIVOS INTANGIBLES	\$0,00	\$0,00
DEPRECIACIÓN, DETERIORO Y AMORTIZACIÓN ACUMULADA DE BIENES	\$0,00	\$0,00
ACTIVOS DIFERIDOS	\$0,00	\$0,00
ESTIMACIÓN POR PÉRDIDA O DETERIORO DE ACTIVOS NO CIRCULANTES	\$0,00	\$0,00
OTROS ACTIVOS NO CIRCULANTES	\$0,00	\$0,00
<b>PASIVO</b>	<b>\$9.472,60</b>	<b>\$0,00</b>
<b>PASIVO CIRCULANTE</b>	<b>\$9.472,60</b>	<b>\$0,00</b>
CUENTAS POR PAGAR A CORTO PLAZO	\$9.472,60	\$0,00
DOCUMENTOS POR PAGAR A CORTO PLAZO	\$0,00	\$0,00
PORCIÓN A CORTO PLAZO DE LA DEUDA PÚBLICA A LARGO PLAZO	\$0,00	\$0,00
TÍTULOS Y VALORES A CORTO PLAZO	\$0,00	\$0,00
PASIVOS DIFERIDOS A CORTO PLAZO	\$0,00	\$0,00
FONDOS Y BIENES DE TERCEROS EN GARANTÍA Y/O ADMINISTRACIÓN A CORTO PLAZO	\$0,00	\$0,00
PROVISIONES A CORTO PLAZO	\$0,00	\$0,00
OTROS PASIVOS A CORTO PLAZO	\$0,00	\$0,00
<b>PASIVO NO CIRCULANTE</b>	<b>\$0,00</b>	<b>\$0,00</b>
CUENTAS POR PAGAR A LARGO PLAZO	\$0,00	\$0,00
DOCUMENTOS POR PAGAR A LARGO PLAZO	\$0,00	\$0,00
DEUDA PÚBLICA A LARGO PLAZO	\$0,00	\$0,00
PASIVOS DIFERIDOS A LARGO PLAZO	\$0,00	\$0,00
FONDOS Y BIENES DE TERCEROS EN GARANTÍA Y/O ADMINISTRACIÓN A LARGO PLAZO	\$0,00	\$0,00
PROVISIONES A LARGO PLAZO	\$0,00	\$0,00
<b>HACIENDA PÚBLICA/ PATRIMONIO</b>	<b>\$4.142,08</b>	<b>\$18.206,50</b>
<b>HACIENDA PÚBLICA/PATRIMONIO CONTRIBUIDO</b>	<b>\$0,00</b>	<b>\$0,00</b>
APORTACIONES	\$0,00	\$0,00
DONACIONES DE CAPITAL	\$0,00	\$0,00
ACTUALIZACIÓN DE LA HACIENDA PÚBLICA/PATRIMONIO	\$0,00	\$0,00
<b>HACIENDA PÚBLICA /PATRIMONIO GENERADO</b>	<b>\$4.142,08</b>	<b>\$18.206,50</b>
RESULTADOS DEL EJERCICIO (AHORRO/ DESAHORRO)	\$4.142,08	\$0,00
RESULTADOS DE EJERCICIOS ANTERIORES	\$0,00	\$18.206,50
REVALÚOS	\$0,00	\$0,00
RESERVAS	\$0,00	\$0,00
RECTIFICACIONES DE RESULTADOS DE EJERCICIOS ANTERIORES	\$0,00	\$0,00
<b>EXCESO O INSUFICIENCIA EN LA ACTUALIZACIÓN DE LA HACIENDA PÚBLICA/ PATRIMONIO</b>	<b>\$0,00</b>	<b>\$0,00</b>
RESULTADO POR POSICIÓN MONETARIA	\$0,00	\$0,00
RESULTADO POR TENENCIA DE ACTIVOS NO MONETARIOS	\$0,00	\$0,00

\*Importe Basados en Saldo Iniciales



# INSTITUTO MUNICIPAL DE PLANEACIÓN DE RUIZ, NAYARIT NAYARIT

## Estado de Cambios en la Situación Financiera

Del 01/ene./2022 Al 31/dic./2022

(Cifras en Pesos)

Usu: supervisor

Rep: rptEstadoCambiosSituacionFinanciera

Fecha y hora de Impresión | 25/abr./2023  
10:32 a. m.

Concepto	Origen	Aplicación
----------	--------	------------

"Bajo protesta de decir verdad declaramos que los Estados Financieros y sus notas, son razonablemente correctos y son responsabilidad del emisor".

ING. EDWIN EFRAIN GARCIA SOTO

DIRECTOR GENERAL DE INSTITUTO MUNICIPAL DE  
PLANEACION DE RUIZ NAYARIT



INSTITUTO MUNICIPAL DE PLANEACIÓN DE RUIZ, NAYARIT  
NAYARIT

Informe de Pasivos Contingentes  
al 31/dic./2022

Usu: supervisor  
Rep: rptPasivosContingentes

Fecha y hora de Impresión | 25/abr./2023  
11:03 a. m.

"En Cumplimiento a lo dispuesto en los artículos 46, Fracción I, Inciso f), y 52 de la Ley General de Contabilidad Gubernamental y de conformidad con lo establecido en el Capítulo VII, Numeral, II, Inciso h) del Manual de Contabilidad Gubernamental emitido por el CONAC, el Ente Público informa lo siguiente:"

"Bajo protesta de decir verdad declaramos que los Estados Financieros y sus notas, son razonablemente correctos y son responsabilidad del emisor".

  
\_\_\_\_\_  
ING. EDWIN EFRAIN GARCIA SOTO

DIRECTOR GENERAL DE INSTITUTO MUNICIPAL DE  
PLANEACION DE RUIZ NAYARIT

**NOMBRE DEL ENTE PÚBLICO**  
**ESTADO DE**  
**NOTAS A LOS ESTADOS FINANCIEROS**

**AL 31 DE DICIEMBRE DE 2022**

Con el propósito de dar cumplimiento a los artículos 46 y 49 de la Ley General de Contabilidad Gubernamental, los entes públicos deberán acompañar notas a los estados financieros cuyos rubros así lo requieran teniendo presente los postulados de revelación suficiente e importancia relativa con la finalidad, que la información sea de mayor utilidad para los usuarios.

A continuación se presentan los tres tipos de notas que acompañan a los estados, a saber:

- a) Notas de desglose;
- b) Notas de memoria (cuentas de orden), y
- c) Notas de gestión administrativa.

**a) NOTAS DE DESGLOSE**

**I) NOTAS AL ESTADO DE SITUACIÓN FINANCIERA**

**Activo**

- Efectivo y Equivalentes

1. Se informará acerca de los fondos con afectación específica, el tipo y monto de los mismos; de las inversiones financieras se revelará su tipo y monto, su clasificación en corto y largo plazo separando aquellas que su vencimiento sea menor a 3 meses.


A continuación se relacionan las cuentas que integran el rubro de efectivo y equivalentes:

Concepto	2022	2021
BANCOS/TESORERÍA	2109.81	6337.23
INVERSIONES TEMPORALES (HASTA 3 MESES)	\$ ,00	\$ ,00
FONDOS CON AFECTACIÓN ESPECÍFICA	\$ ,00	\$ ,00
Suma	0	0

**Efectivo**

Representa el monto en dinero propiedad del ente público en caja y aquel que está a su cuidado y administración

Concepto	Importe
----------	---------

ELABORÓ: 



	Suma \$
	\$ ,00
	-

**Bancos/Tesorería**

Representa el monto de efectivo disponible propiedad de **ENTE/INSTITUTO**, en instituciones bancarias, su importe se integra por:

Banco	Importe
	\$ ,00
	\$ ,00
	\$ ,00
	\$ ,00
Suma	0

**Inversiones Temporales**

Representa el monto de efectivo invertido por **ENTE/INSTITUTO**, la cual se efectúa a plazos que van de inversión a la vista hasta 90 días, su importe se integra por:

Banco	Importe
	\$ ,00
	\$ ,00
	\$ ,00
	\$ ,00
Suma	0

**Fondos con Afectación Específica**

Representan el monto de los fondos con afectación específica que deben financiar determinados gastos o actividades.

Banco	Importe
	\$ ,00
	\$ ,00
Suma	0

- Derechos a recibir Efectivo y Equivalentes y Bienes o Servicios a Recibir

*Elaborado*

*Autorizado*

2. Por tipo de contribución se informará el monto que se encuentre pendiente de cobro y por recuperar de hasta cinco ejercicios anteriores, asimismo se deberán considerar los montos sujetos a algún tipo de juicio con una antigüedad mayor a la señalada y la factibilidad de cobro.

Concepto	2022	2021
CUENTAS POR COBRAR A CORTO PLAZO	\$ ,00	\$ ,00
DEUDORES DIVERSOS POR COBRAR A CORTO PLAZO	-183.45	180.95
OTROS DERECHOS A RECIBIR EFECTIVO O EQUIVALENTES A CORTO	\$ ,00	\$ ,00
<b>Suma</b>	<b>0</b>	<b>0</b>

Las Cuentas por Cobrar a Corto Plazo se integran por:

Concepto	2022	2022
CUENTAS POR COBRAR	\$ ,00	#:DIV/0!
DEUDORES DIVERSOS(180.95)		#:VALOR!
<b>Suma</b>	<b>0</b>	

**Deudores Diversos por Cobrar a Corto Plazo**

Representa el monto de los derechos de cobro a favor del ente público por gastos por comprobar, principalmente relacionados con viáticos.

**Otros Derechos a recibir Efectivo y Equivalentes a Corto Plazo**

Representan los derechos de cobro originados en el desarrollo de las actividades del ente público, de los cuales se espera recibir una contraprestación representada en recursos, bienes o servicios; en un plazo menor o igual a doce meses, no incluidos en las cuentas anteriores,

3. Se elaborará, de manera agrupada, los derechos a recibir efectivo y equivalentes, y bienes o servicios a recibir, (excepto cuentas por cobrar de contribuciones o fideicomisos que se encuentran dentro de inversiones financieras, participaciones y aportaciones de capital) en una desagregación por su vencimiento en días a 90, 180, menor o igual a 365 y mayor a 365. Adicionalmente, se informará de las características cualitativas relevantes que le afecten a estas cuentas.

- **Bienes Disponibles para su Transformación o Consumo (inventarios)**



ELABORÓ:



AUTORIZÓ:

4. Se clasificarán como bienes disponibles para su transformación aquéllos que se encuentren dentro de la cuenta Inventarios. Esta nota aplica para aquellos entes públicos que realicen algún proceso de transformación y/o elaboración de bienes.  
En la nota se informará del sistema de costo y método de valuación aplicados a los inventarios, así como la conveniencia de su aplicación dada la naturaleza de los mismos. Adicionalmente, se revelará el impacto en la información financiera por cambios en el método o sistema.

5. De la cuenta Almacén se informará acerca del método de valuación, así como la conveniencia de su aplicación. Adicionalmente, se revelará el impacto en la información financiera por cambios en el método.

• **Inversiones Financieras**

6. De la cuenta Inversiones financieras, que considera los fideicomisos, se informará de éstos los recursos asignados por tipo y monto, y características significativas que tengan o puedan tener alguna incidencia en las mismas.

7. Se informará de las inversiones financieras, los saldos de las participaciones y aportaciones de capital.

• **Bienes Muebles, Inmuebles e Intangibles**

8. Se informará de manera agrupada por cuenta, los rubros de Bienes Muebles e Inmuebles, el monto de la depreciación del ejercicio y la acumulada, el método de depreciación, tasas aplicadas y los criterios de aplicación de los mismos. Asimismo, se informará de las características significativas del estado en que se encuentren los activos.

9. Se informará de manera agrupada por cuenta, los rubros de activos intangibles y diferidos, su monto y naturaleza, amortización del ejercicio, amortización acumulada, tasa y método aplicados.

**Bienes Inmuebles, Infraestructura y Construcciones en Proceso**

Se integra de la siguiente manera:

Concepto	2022	2021
TERRENOS	\$ ,00	\$ ,00
OTROS BIENES INMUEBLES	\$ ,00	\$ ,00
<b>BIENES INMUEBLES, INFRAESTRUCTURA Y CONSTRUCCIONES EN PROCESO</b>	<b>0</b>	<b>0</b>

**Bienes Muebles, Intangibles y Depreciaciones**

Se integran de la siguiente manera:



ELABORÓ:



AUTORIZÓ:

**NOMBRE DEL ENTE PÚBLICO**  
**ESTADO DE**  
**NOTAS A LOS ESTADOS FINANCIEROS**

Concepto	2022	2021
MOBILIARIO Y EQUIPO DE ADMINISTRACIÓN	\$ ,00	\$ ,00
MOBILIARIO Y EQUIPO EDUCACIONAL Y RECREATIVO	\$ ,00	\$ ,00
VEHICULOS Y EQUIPO DE TRANSPORTE	\$ ,00	\$ ,00
MAQUINARIA, OTROS EQUIPOS Y HERRAMIENTAS	\$ ,00	\$ ,00
Subtotal BIENES MUEBLES	0	0
SOFTWARE	\$ ,00	\$ ,00
LICENCIAS	\$ ,00	\$ ,00
Subtotal ACTIVOS INTANGIBLES	0	0
DEPRECIACIÓN ACUMULADA DE BIENES MUEBLES	\$ ,00	\$ ,00
DEPRECIACIÓN, DETERIORO Y AMORTIZACIÓN ACUMULADA DE BIENES MUEBLES	0	0
Suma	0	0

**Activo Diferido**

Se integran de la siguiente manera:

Concepto	2022	2021
	\$ ,00	\$ ,00

• **Estimaciones y Deterioros**

10. Se informarán los criterios utilizados para la determinación de las estimaciones; por ejemplo: estimación de cuentas incobrables, estimación de inventarios, deterioro de activos biológicos y cualquier otra que aplique.

• **Otros Activos**

11. De las cuentas de otros activos se informará por tipo circulante o no circulante, los montos totales asociados y sus características cualitativas significativas que les impacten financieramente.

**Pasivo**

1. Se elaborará una relación de las cuentas y documentos por pagar en una desagregación por su vencimiento en días a 90, 180, menor o igual a 365 y mayor a 365. Asimismo, se informará sobre la factibilidad del pago de dichos pasivos.

2. Se informará de manera agrupada los recursos localizados en Fondos de Bienes de Terceros en Administración y/o en Garantía a corto y largo plazo, así como la naturaleza de dichos recursos y sus características cualitativas significativas que les afecten o pudieran afectarles financieramente.






3. Se informará de las cuentas de los pasivos diferidos y otros, su tipo, monto y naturaleza, así como las características significativas que les impacten o pudieran impactarles financieramente.

Concepto	2022	2021
PASIVO CIRCULANTE	46098.1	36625.5
PASIVO NO CIRCULANTE	\$ ,00	\$ ,00
<b>Suma de Pasivo</b>	<b>0</b>	<b>0</b>

- **Pasivo Circulante**

Destacan entre las principales partidas del Pasivo Circulante las siguientes:

Concepto	Importe
SERVICIOS PERSONALES POR PAGAR A CORTO PLAZO	\$ ,00
RETENCIONES Y CONTRIBUCIONES POR PAGAR A CORTO PLAZO	45580.5
INGRESOS POR CLASIFICAR	\$ ,00
PROVEEDORES POR PAGAR A CORTO PLAZO	\$ ,00
OTRAS CUENTAS POR PAGAR A CORTO PLAZO	517.6
<b>Suma PASIVO CIRCULANTE</b>	<b>0</b>

- **Pasivo No Circulante**

Destacan entre las principales partidas del Pasivo No Circulante las siguientes:

Concepto	2022
PROVISIÓN PARA CONTINGENCIAS A LARGO PLAZO	\$ ,00
<b>Suma de Pasivos a Largo Plazo</b>	<b>0</b>

**II) NOTAS AL ESTADO DE ACTIVIDADES**

**Ingresos de Gestión**

1. De los rubros de impuestos, cuotas y aportaciones de seguridad social, contribuciones de mejoras, derechos, productos, aprovechamientos, y de ingresos por venta de bienes y prestación de servicios, los cuales están armonizados con los rubros del Clasificador por Rubros de Ingresos.




se informarán los montos totales y cualquier característica significativa

**Participaciones, Aportaciones, Convenios, Incentivos Derivados de la Colaboración Fiscal, Fondos Distintos de Aportaciones, Transferencias, Asignaciones, Subsidios y Subvenciones, y Pensiones y Jubilaciones**

2. De los rubros de participaciones, aportaciones, convenios, incentivos derivados de la colaboración fiscal, fondos distintos de aportaciones, transferencias, asignaciones, subsidios y subvenciones, y pensiones y jubilaciones, los cuales están armonizados con los rubros del Clasificador por Rubros de Ingresos, se informarán los montos totales y cualquier característica significativa.

Concepto	Importe
Subtotal PARTICIPACIONES \$	\$ ,00
Subtotal APORTACIONES \$	-
	\$ ,00
	\$ ,00
Subtotal CONVENIOS \$	-
INCENTIVOS DERIVADOS DE LA COLABORACIÓN FISCAL	\$ ,00
Subtotal INCENTIVOS DERIVADOS DE LA COLABORACIÓN FISCAL	-
FONDOS DISTINTOS DE APORTACIONES	\$ ,00
Subtotal FONDOS DISTINTOS DE APORTACIONES	-
TRANSFERENCIAS Y ASIGNACIONES	\$ 154.575,00
Subtotal TRANSFERENCIAS Y ASIGNACIONES	154.575,00
SUBSIDIOS Y SUBVENCIONES	\$ ,00
Subtotal SUBSIDIOS Y SUBVENCIONES	-
PENSIONES Y JUBILACIONES	\$ ,00
Subtotal PENSIONES Y JUBILACIONES	-

Otros Ingresos y Beneficio

3. De los rubros de Ingresos Financieros, Incremento por Variación de Inventarios, Disminución del Exceso de Estimaciones por Pérdida o Deterioro

ELABORÓ: 

AUTORIZÓ: 

**NOMBRE DEL ENTE PÚBLICO**  
**ESTADO DE**  
**NOTAS A LOS ESTADOS FINANCIEROS**

u Obsolescencia, Disminución del Exceso de Provisiones, y de Otros Ingresos y Beneficios Varios, se informarán los montos totales y cualquier característica significativa.

**Gastos y Otras Pérdidas:**

1. Explicar aquellas cuentas de gastos de funcionamiento, transferencias, subsidios y otras ayudas, participaciones y aportaciones, otros gastos y pérdidas extraordinarias, así como los ingresos y gastos extraordinarios, que en lo individual representen el 10% o más del total de los gastos.

Concepto	Importe
GASTOS DE FUNCIONAMIENTO	168640.22
TRANSFERENCIAS, ASIGNACIONES, SUBSIDIOS Y OTRAS AYUDAS	\$ ,00
PARTICIPACIONES Y APORTACIONES	\$ ,00
INTERESES, COMISIONES Y OTROS GASTOS DE LA DEUDA PÚBLICA	\$ ,00
OTROS GASTOS Y PÉRDIDAS EXTRAORDINARIAS	\$ ,00
<b>Suma de GASTOS Y OTRAS PÉRDIDAS \$</b>	<b>-</b>

A su vez se presentan aquellos rubros que en forma individual representan el 8.0% o más del total de los gastos:

Concepto	Importe	%
REMUNERACIONES AL PERSONAL DE CARÁCTER PERMANENTE	\$ 154.575,00	#i DIV/0!
SERVICIOS PROFESIONALES, CIENTÍFICOS Y TÉCNICOS Y OTROS SERVICIOS	\$ ,00	#i DIV/0!
SEGURIDAD SOCIAL	\$ ,00	#i DIV/0!

**III) NOTAS AL ESTADO DE VARIACIÓN EN LA HACIENDA PÚBLICA**

1. Se informará de manera agrupada, acerca de las modificaciones al patrimonio contribuido por tipo, naturaleza y monto.
2. Se informará de manera agrupada, acerca del monto y procedencia de los recursos que modifican al patrimonio generado.

En el periodo que se informa no hubo variaciones al Patrimonio Contribuido

ELABORÓ: 

AUTORIZÓ: 

En el periodo que se informa el patrimonio generado, procede de la recepción de las aportaciones ordinarias tanto por las entidades federativas y la Secretaría de Hacienda y Crédito Público, así como por la recepción de aportaciones extraordinarias tanto de entidades federativas y municipios.

**IV) NOTAS AL ESTADO DE FLUJOS DE EFECTIVO**

**Efectivo y equivalentes**

1. Presentar el análisis de las cifras del periodo actual (2022) y periodo anterior (2021) del Efectivo y Equivalentes al Efectivo, al Final del Ejercicio del Estado de Flujos de Efectivo, respecto a la

Concepto	2022	2021
EFECTIVO	\$ ,00	\$ ,00
BANCOS/TESORERÍA	2109.81	\$ ,00
BANCOS/DEPENDENCIAS Y OTROS	\$ ,00	\$ ,00
INVERSIONES TEMPORALES (HASTA 3 ME \$	-	\$ ,00
FONDOS CON AFECTACIÓN ESPECÍFICA \$	-	\$ ,00
DEPÓSITOS DE FONDOS DE TERCEROS E	\$ ,00	\$ ,00
OTROS EFECTIVOS Y EQUIVALENTES	\$ ,00	\$ ,00
<b>EFECTIVO Y EQUIVALENTES</b>	<b>0</b>	<b>0</b>

2. Presentar el análisis de las cifras del periodo actual (2022) y periodo anterior (2021) del Efectivo y Equivalentes al Efectivo, al Final del Ejercicio del Estado de Flujos de Efectivo, respecto a la

Concepto	2022	2021
Resultado del Ejercicio Ahorro /Desahorro		
Movimientos de partidas (o rubros) que no afectan al efectivo.		
Depreciación		
Amortización		
Incrementos en las provisiones		
Incremento en inversiones producido por		

revaluación	
Ganancia/pérdida en venta de bienes muebles, inmuebles e intangibles	
Incremento en cuentas por cobrar	
<b>Flujos de Efectivo Netos de las Actividades de Operación</b>	

*Los conceptos incluidos en los movimientos de partidas (o rubros) que no afectan al efectivo, que aparecen en el cuadro anterior no son exhaustivos y tienen como finalidad mostrar algunos ejemplos para elaborar este cuadro.*

**V) CONCILIACIÓN ENTRE LOS INGRESOS PRESUPUESTARIOS Y CONTABLES, ASÍ COMO ENTRE LOS EGRESOS PRESUPUESTARIOS Y LOS GASTOS CONTABLES**

La conciliación se presentará atendiendo a lo dispuesto por el Acuerdo por el que se emite el formato de conciliación entre los ingresos presupuestarios y contables, así como entre los egresos presupuestarios y los gastos contables.

**b) NOTAS DE MEMORIA (CUENTAS DE ORDEN)**

Las cuentas de orden se utilizan para registrar movimientos de valores que no afecten o modifiquen el balance del ente contable, sin embargo, su incorporación en libros es necesaria con fines de recordatorio contable, de control y en general sobre los aspectos administrativos, o bien, para consignar sus derechos o responsabilidades contingentes que puedan, o no, presentarse en el futuro.

Las cuentas que se manejan para efectos de estas Notas son las siguientes:

**Cuentas de Orden Contables y Presupuestarias:**

Contables:

Valores

Emisión de obligaciones

Avales y garantías

Juicios

Contratos para Inversión Mediante Proyectos para Prestación de Servicios (PPS) y Similares

ELABORÓ: 

AUTORIZÓ: 

Bienes concesionados o en comodato

Concepto	Importe
VALORES	\$,00
EMISIÓN DE OBLIGACIONES	\$,00
AVALES Y GARANTÍAS	\$,00
JUICIOS	\$,00
INVERSIÓN MEDIANTE PROYECTOS PARA PRESTACIÓN DE SERVICIOS (F)	\$,00
BIENES EN CONCESIONADOS O EN COMODATO	\$,00
<b>CUENTAS DE ORDEN CONTABLES</b>	<b>0</b>

Presupuestarias:

Cuentas de ingresos

Cuentas de egresos

Se informará, de manera agrupada, en las Notas a los Estados Financieros las cuentas de orden contables y cuentas de orden presupuestario, considerando al menos lo siguiente:

1. Los valores en custodia de instrumentos prestados a formadores de mercado e instrumentos de crédito recibidos en garantía de los formadores de mercado u otros.
2. Por tipo de emisión de instrumento: monto, tasa y vencimiento.
3. Los contratos firmados de construcciones por tipo de contrato.
4. El avance que se registra en las cuentas de orden presupuestarias, previo al cierre presupuestario de cada periodo que se reporte

1. Introducción

c) NOTAS DE GESTIÓN ADMINISTRATIVA



ELABORÓ:



Los Estados Financieros de los entes públicos, proveen de información financiera a los principales usuarios de la misma, al Congreso y a los ciudadanos.

El objetivo del presente documento es la revelación del contexto y de los aspectos económicos-financieros más relevantes que influyeron en las decisiones del período, y que deberán ser considerados en la elaboración de los estados financieros para la mayor comprensión de los mismos y sus particularidades.

De esta manera, se informa y explica la respuesta del gobierno a las condiciones relacionadas con la información financiera de cada período de gestión; además, de exponer aquellas políticas que podrían afectar la toma de decisiones en períodos posteriores.

## 2. Panorama Económico y Financiero

Se informará sobre las principales condiciones económico- financieras bajo las cuales el ente público estuvo operando; y las cuales influyeron en la toma de decisiones de la administración; tanto a nivel local como federal.

## 3. Autorización e Historia

Se informará sobre:

- a) Fecha de creación del ente.
- b) Principales cambios en su estructura.

## 4. Organización y Objeto Social

Se informará sobre:

- a) Objeto social.
- b) Principal actividad.
- c) Ejercicio fiscal.
- d) Régimen jurídico.
- e) Consideraciones fiscales del ente: revelar el tipo de contribuciones que esté obligado a pagar o retener.
- f) Estructura organizacional básica.
- g) Fideicomisos, mandatos y análogos de los cuales es fideicomitente o fideicomisario.

## 5. Bases de Preparación de los Estados Financieros

Se informará sobre:

- a) Si se ha observado la normatividad emitida por el CONAC y las disposiciones legales aplicables.
- b) La normatividad aplicada para el reconocimiento, valuación y revelación de los diferentes rubros de la información financiera. así como las bases de medición utilizadas para la elaboración de los estados financieros; por ejemplo: costo histórico, valor de realización, valor razonable, valor de recuperación o cualquier otro método empleado y los criterios

de aplicación de los mismos.

Postulados básicos.

Normatividad supletoria. En caso de emplear varios grupos de normatividades (normatividades supletorias), deberá realizar la justificación razonable correspondiente, su

alineación con los PBCG y a las características cualitativas asociadas descritas en el MCCG (documentos publicados en el Diario Oficial de la Federación, agosto 2009).

Para las entidades que por primera vez estén implementando la base devengado de acuerdo a la Ley de Contabilidad, deberán:

- Revelar las nuevas políticas de reconocimiento;
- Su plan de implementación;
- Revelar los cambios en las políticas, la clasificación y medición de las mismas, así como su impacto en la información financiera, y
- Presentar los últimos estados financieros con la normatividad anteriormente utilizada con las nuevas políticas para fines de comparación en la transición a la base devengado.

## 6. Políticas de Contabilidad Significativas

Se informará sobre:

- a) **Actualización:** se informará del método utilizado para la actualización del valor de los activos, pasivos y Hacienda Pública/Patrimonio y las razones de dicha elección. Así como informar de la desconexión o reconexión inflacionaria.
- b) **Informar sobre la realización de operaciones en el extranjero y de sus efectos en la información financiera gubernamental.**
- c) **Método de valuación de la inversión en acciones de Compañías subsidiarias no consolidadas y asociadas.**
- d) **Sistema y método de valuación de inventarios y costo de lo vendido.**
- e) **Beneficios a empleados:** revelar el cálculo de la reserva actuarial, valor presente de los ingresos esperados comparado con el valor presente de la estimación de gastos tanto de los beneficiarios actuales como futuros.
- f) **Provisiones:** objetivo de su creación, monto y plazo.
- g) **Reservas:** objetivo de su creación, monto y plazo.
- h) **Cambios en políticas contables y corrección de errores junto con la revelación de los efectos que se tendrá en la información financiera del ente público, ya sea retrospectivos o prospectivos.**
- i) **Reclasificaciones:** se deben revelar todos aquellos movimientos entre cuentas por efectos de cambios en los tipos de operaciones.
- j) **Depuración y cancelación de saldos.**

## 7. Posición en Moneda Extranjera y Protección por Riesgo Cambiario

Se informará sobre:

- a) **Activos en moneda extranjera.**
- b) **Pasivos en moneda extranjera.**
- c) **Posición en moneda extranjera.**
- d) **Tipo de cambio.**

ELABORÓ:





e) *Equivalente en moneda nacional.*

*Lo anterior, por cada tipo de moneda extranjera que se encuentre en los rubros de activo y pasivo. Adicionalmente, se informará sobre los métodos de protección de riesgo por variaciones en el tipo de cambio.*

### 8. Reporte Analítico del Activo

*Debe mostrar la siguiente información:*

- a) *Vida útil o porcentajes de depreciación, deterioro o amortización utilizados en los diferentes tipos de activos.*
  - b) *Cambios en el porcentaje de depreciación o valor residual de los activos.*
  - c) *Importe de los gastos capitalizados en el ejercicio, tanto financieros como de investigación y desarrollo.*
  - d) *Riesgos por tipo de cambio o tipo de interés de las inversiones financieras.*
  - e) *Valor activado en el ejercicio de los bienes construidos por la entidad.*
  - f) *Otras circunstancias de carácter significativo que afecten el activo, tales como bienes en garantía, señalados en embargos, litigios, títulos de inversiones entregados en garantías, baja significativa del valor de inversiones financieras, etc.*
  - g) *Desmantelamiento de Activos, procedimientos, implicaciones, efectos contables.*
  - h) *Administración de activos; planeación con el objetivo de que el ente los utilice de manera más efectiva.*
- Adicionalmente, se deben incluir las explicaciones de las principales variaciones en el activo, en cuadros*
- a) *Inversiones en valores.*
  - b) *Patrimonio de Organismos descentralizados de Control Presupuestario Indirecto.*
  - c) *Inversiones en empresas de participación mayoritaria.*
  - d) *Inversiones en empresas de participación minoritaria.*
  - e) *Patrimonio de organismos descentralizados de control presupuestario directo, según corresponda.*

### 9. Fideicomisos, Mandatos y Análogos

*Se deberá informar:*


- a) *Por ramo administrativo que los reporta.*
- b) *Enlistar los de mayor monto de disponibilidad, relacionando aquéllos que conforman el 80% de las disponibilidades.*

### 10. Reporte de la Recaudación

- a) *Análisis del comportamiento de la recaudación correspondiente al ente público o cualquier tipo de ingreso, de forma separada los ingresos locales de los federales.*
- b) *Proyección de la recaudación e ingresos en el mediano plazo.*

### 11. Información sobre la Deuda y el Reporte Analítico de la Deuda

ELABORÓ:



- a) *Utilizar al menos los siguientes indicadores: deuda respecto al PIB y deuda respecto a la recaudación tomando, como mínimo, un período igual o menor a 5 años.*
- b) *Información de manera agrupada por tipo de valor gubernamental o instrumento financiero en la que se consideren intereses, comisiones, tasa, perfil de vencimiento y otros gastos de la deuda.*

**12. Calificaciones otorgadas**

*Informar, tanto del ente público como cualquier transacción realizada, que haya sido sujeta a una calificación crediticia.*

**13. Proceso de Mejora**

*Se informará de:*

- a) *Principales Políticas de control interno.*
- b) *Medidas de desempeño financiero, metas y alcance.*

**14. Información por Segmentos**

*Quando se considere necesario se podrá revelar la información financiera de manera segmentada debido a la diversidad de las actividades y operaciones que realizan los entes públicos, ya que la misma proporciona información acerca de las diferentes actividades operativas en las cuales participa, de los productos o servicios que maneja, de las diferentes áreas geográficas, de los grupos homogéneos con el objetivo de entender el desempeño del ente, evaluar mejor los riesgos y beneficios del mismo, y entenderlo como un todo y sus partes integrantes.*

**15. Eventos Posteriores al Cierre**

*El ente público informará el efecto en sus estados financieros de aquellos hechos ocurridos en el período posterior al que informa, que proporcionan mayor evidencia sobre eventos que le afectan económicamente y que no se conocían a la fecha de cierre.*

**16. Partes Relacionadas**

*Se debe establecer por escrito que no existen partes relacionadas que pudieran ejercer influencia significativa sobre la toma de decisiones financieras y operativas.*

**17. Responsabilidad Sobre la Presentación Razonable de la Información Contable**

ELABORÓ:



15 / 45

AUTORIZÓ:



*La Información Contable deberá estar firmada en cada página de la misma e incluir al final la siguiente leyenda: "Bajo protesta de decir verdad declaramos que los Estados Financieros y sus notas, son razonablemente correctos y son responsabilidad del emisor". Lo anterior, no será aplicable para la información contable consolidada.*

*"Bajo protesta de decir verdad declaramos que los Estados Financieros y sus notas, son razonablemente correctos y son responsabilidad del emisor".*



ELABORÓ:





**INSTITUTO MUNICIPAL DE PLANEACIÓN DE RUIZ, NAYARIT  
NAYARIT**

**Estado Analítico del Activo  
Del 01/ene./2022 al 31/dic./2022**  
(Cifras en Pesos)

Usr: supervisor  
Rep: rptEstadoAnalíticoDeActivosYPasivos\_R

Fecha y 25/abr./2023  
hora de Impresión | 10:45 a. m.

Concepto	Saldo Inicial	Cargos del periodo	Abonos del periodo	Saldo Final	Variación del Periodo
<b>ACTIVO</b>	<b>\$6,518,18</b>	<b>\$309,152,20</b>	<b>\$313,744,02</b>	<b>\$1,926,36</b>	<b>-\$4,591,82</b>
ACTIVO CIRCULANTE	\$6,518,18	\$309,152,20	\$313,744,02	\$1,926,36	-\$4,591,82
EFFECTIVO Y EQUIVALENTES	\$6,337,23	\$154,575,80	\$158,803,22	\$2,109,81	-\$4,227,42
DERECHOS A RECIBIR EFFECTIVO O EQUIVALENTES	\$180,95	\$154,576,40	\$154,940,80	\$183,45	-\$364,40
DERECHOS A RECIBIR BIENES O SERVICIOS	\$0,00	\$0,00	\$0,00	\$0,00	\$0,00
INVENTARIOS	\$0,00	\$0,00	\$0,00	\$0,00	\$0,00
ALMACENES	\$0,00	\$0,00	\$0,00	\$0,00	\$0,00
ESTIMACIÓN POR PERDIDA O DETERIORO DE ACTIVOS CIRCULANTES	\$0,00	\$0,00	\$0,00	\$0,00	\$0,00
OTROS ACTIVOS CIRCULANTES	\$0,00	\$0,00	\$0,00	\$0,00	\$0,00
<b>ACTIVO NO CIRCULANTE</b>	<b>\$0,00</b>	<b>\$0,00</b>	<b>\$0,00</b>	<b>\$0,00</b>	<b>\$0,00</b>
INVERSIONES FINANCIERAS A LARGO PLAZO	\$0,00	\$0,00	\$0,00	\$0,00	\$0,00
DERECHOS A RECIBIR EFFECTIVO O EQUIVALENTES A LARGO PLAZO	\$0,00	\$0,00	\$0,00	\$0,00	\$0,00
BIENES INMUEBLES, INFRAESTRUCTURA Y CONSTRUCCIONES EN PROCESO	\$0,00	\$0,00	\$0,00	\$0,00	\$0,00
BIENES MUEBLES	\$0,00	\$0,00	\$0,00	\$0,00	\$0,00
ACTIVOS INTANGIBLES	\$0,00	\$0,00	\$0,00	\$0,00	\$0,00
DEPRECIACIÓN, DETERIORO Y AMORTIZACIÓN ACUMULADA DE BIENES	\$0,00	\$0,00	\$0,00	\$0,00	\$0,00
ACTIVOS DIFERIDOS	\$0,00	\$0,00	\$0,00	\$0,00	\$0,00
ESTIMACIÓN POR PERDIDA O DETERIORO DE ACTIVOS NO CIRCULANTES	\$0,00	\$0,00	\$0,00	\$0,00	\$0,00
OTROS ACTIVOS NO CIRCULANTES	\$0,00	\$0,00	\$0,00	\$0,00	\$0,00

"Bajo protesta de decir verdad declaramos que los Estados Financieros y sus notas, son razonablemente correctos y son responsabilidad del emisor".

\_\_\_\_\_  
ING. EDWIN EFRAIN GARCIA SOTO

DIRECTOR GENERAL DE INSTITUTO MUNICIPAL DE  
PLANEACIÓN DE RUIZ, NAYARIT



**INSTITUTO MUNICIPAL DE PLANEACIÓN DE RUIZ, NAYARIT**

**Estado Analítico del Activo**  
Del 01/ene./2022 al 31/dic./2022

Usu. supervisor  
Rep. rptEstadoAnalíticoDeActivosYPasivos\_R

Fecha y hora de Impresión  
25/abr./2023 10:45 a. m.

Concepto	Saldo Inicial	Cargos del periodo	Abonos del periodo	Saldo Final	Variación del Periodo
<b>ACTIVO</b>	<b>\$6,518.18</b>	<b>\$309,152.20</b>	<b>\$313,744.02</b>	<b>\$1,926.36</b>	<b>-\$4,591.82</b>
ACTIVO CIRCULANTE	\$6,518.18	\$309,152.20	\$313,744.02	\$1,926.36	-\$4,591.82
EFFECTIVO Y EQUIVALENTES	\$6,337.23	\$154,575.80	\$158,803.22	\$2,109.81	-\$4,227.42
DERECHOS A RECIBIR EFECTIVO O EQUIVALENTES	\$180.95	\$154,576.40	\$154,940.80	-\$183.45	-\$364.40
DERECHOS A RECIBIR BIENES O SERVICIOS	\$0.00	\$0.00	\$0.00	\$0.00	\$0.00
INVENTARIOS	\$0.00	\$0.00	\$0.00	\$0.00	\$0.00
ALMACENES	\$0.00	\$0.00	\$0.00	\$0.00	\$0.00
ESTIMACIÓN POR PÉRDIDA O DETERIORO DE ACTIVOS CIRCULANTES	\$0.00	\$0.00	\$0.00	\$0.00	\$0.00
OTROS ACTIVOS CIRCULANTES	\$0.00	\$0.00	\$0.00	\$0.00	\$0.00
ACTIVO NO CIRCULANTE	\$0.00	\$0.00	\$0.00	\$0.00	\$0.00
INVERSIONES FINANCIERAS A LARGO PLAZO	\$0.00	\$0.00	\$0.00	\$0.00	\$0.00
DERECHOS A RECIBIR EFECTIVO O EQUIVALENTES A LARGO PLAZO	\$0.00	\$0.00	\$0.00	\$0.00	\$0.00
BIENES INMUEBLES, INFRAESTRUCTURA Y CONSTRUCCIONES EN PROCESO	\$0.00	\$0.00	\$0.00	\$0.00	\$0.00
BIENES MUEBLES	\$0.00	\$0.00	\$0.00	\$0.00	\$0.00
ACTIVOS INTANGIBLES	\$0.00	\$0.00	\$0.00	\$0.00	\$0.00
DEPRECIACIÓN, DETERIORO Y AMORTIZACIÓN ACUMULADA DE BIENES	\$0.00	\$0.00	\$0.00	\$0.00	\$0.00
ACTIVOS DIFERIDOS	\$0.00	\$0.00	\$0.00	\$0.00	\$0.00
ESTIMACIÓN POR PÉRDIDA O DETERIORO DE ACTIVOS NO CIRCULANTES	\$0.00	\$0.00	\$0.00	\$0.00	\$0.00
OTROS ACTIVOS NO CIRCULANTES	\$0.00	\$0.00	\$0.00	\$0.00	\$0.00

"Bajo protesta de decir verdad declaramos que los Estados Financieros y sus notas, son razonablemente correctos y son responsabilidad del emisor".

ING. EDWIN EFRAIN GARCIA SOTO

DIRECTOR GENERAL DE INSTITUTO MUNICIPAL DE PLANEACIÓN DE RUIZ, NAYARIT

# INSTITUTO MUNICIPAL DE PLANEACIÓN DE RUIZ, NAYARIT



Estado Analítico de la Deuda y Otros Pasivos  
Del 01/ene./2022 Al 31/dic./2022  
(Cifras en Pesos)

Usu: supervisor  
Rep: rptEstadoAnaliticoDeudaYPasivos

Fecha y hora de Impresión: 25/abr./2023 10:48 a. m.

Denominación de las Deudas	Moneda de Contratación	Institución o País Acreedor	Saldo Inicial del Periodo	Saldo Final del Periodo
<b>DEUDA PÚBLICA</b>				
<b>Corto Plazo</b>				
<b>Deuda Interna</b>				
Instituciones de Crédito	Peso	México	\$0.00	\$0.00
Títulos y Valores	Peso	México	\$0.00	\$0.00
Arrendamientos Financieros	Peso	México	\$0.00	\$0.00
<b>Deuda Externa</b>				
Organismos Financieros Internacionales	Peso	México	\$0.00	\$0.00
Deuda Bilateral	Peso	México	\$0.00	\$0.00
Títulos y Valores	Peso	México	\$0.00	\$0.00
Arrendamientos Financieros	Peso	México	\$0.00	\$0.00
<b>Subtotal de Deuda Pública a Corto Plazo</b>	Peso	México	\$0.00	\$0.00
<b>Largo Plazo</b>				
<b>Deuda Interna</b>				
Instituciones de Crédito	Peso	México	\$0.00	\$0.00
Títulos y Valores	Peso	México	\$0.00	\$0.00
Arrendamientos Financieros	Peso	México	\$0.00	\$0.00
<b>Deuda Externa</b>				
Organismos Financieros Internacionales	Peso	México	\$0.00	\$0.00
Deuda Bilateral	Peso	México	\$0.00	\$0.00
Títulos y Valores	Peso	México	\$0.00	\$0.00
Arrendamientos Financieros	Peso	México	\$0.00	\$0.00
<b>Subtotal de Deuda Pública a Largo Plazo</b>	Peso	México	\$0.00	\$0.00
<b>Total de Otros Pasivos</b>	Peso	México	\$36,625.50	\$46,098.10
<b>Total de Deuda Pública y Otros Pasivos</b>	Peso	México	\$36,625.50	\$46,098.10



# INSTITUTO MUNICIPAL DE PLANEACIÓN DE RUIZ, NAYARIT


Estado Analítico de la Deuda y Otros Pasivos  
Del 01/ene./2022 Al 31/dic./2022  
(Cifras en Pesos)

Usu: supervisor  
Rep: rptEstadoAnaliticoDeudaYPasivos

Fecha y hora de Impresión | 25/abr./2023 | 10:48 a. m.

Denominación de las Deudas	Moneda de Contratación	Institución o País Acreedor	Saldo Inicial del Periodo	Saldo Final del Periodo
DEUDA PÚBLICA				

"Bajo protesta de decir verdad declaramos que los Estados Financieros y sus notas, son razonablemente correctos y son responsabilidad del emisor".

  
ING. EDWIN EFRAIN GARCIA SOTO  
DIRECTOR GENERAL DE INSTITUTO MUNICIPAL DE  
PLANEACION DE RUIZ NAYARIT



*Ruiz*

NUESTRO ORGULLO Y COMPROMISO  
GOBIERNO MUNICIPAL 2021-2024  
H. XXIX AYUNTAMIENTO

# INFORMACION PRESUPESTARIA



📍 Av. Hidalgo #214, Col. Centro, C.P. 6362  
Ruiz, Nayarit.

☎ Tel: (319) 233 01 50





# INSTITUTO MUNICIPAL DE PLANEACIÓN DE RUIZ, NAYARIT

## Estado Analítico de Ingresos Del 01/ene./2022 Al 31/dic./2022

Usr: supervisor

Rep: rptEstadoPresupuestoIngresosRB\_CP\_2019

Fecha y 25/abr./2023

hora de Impresión 11:08 a. m.

Rubro de Ingresos	Ingreso					Diferencia (6=5-1)
	Estimado (1)	Ampliaciones y Reducciones (2)	Modificado (3=1+2)	Devengado (4)	Recaudado (5)	
IMPUESTOS	\$0,00	\$0,00	\$0,00	\$0,00	\$0,00	0,00
CUOTAS Y APORTACIONES DE SEGURIDAD SOCIAL	\$0,00	\$0,00	\$0,00	\$0,00	\$0,00	0,00
CONTRIBUCIONES DE MEJORAS	\$0,00	\$0,00	\$0,00	\$0,00	\$0,00	0,00
DERECHOS	\$0,00	\$0,00	\$0,00	\$0,00	\$0,00	0,00
PRODUCTOS	\$0,00	\$0,00	\$0,80	\$0,80	\$0,80	0,80
APROVECHAMIENTOS	\$0,00	\$0,00	\$0,00	\$0,00	\$0,00	0,00
INGRESOS POR VENTA DE BIENES, PRESTACI?N DE SERVICIOS Y OTRO	\$0,00	\$0,00	\$0,00	\$0,00	\$0,00	0,00
PARTICIPACIONES, APORTACIONES, CONVENIOS, INCENTIVOS DERIVAD	\$0,00	\$0,00	\$0,00	\$0,00	\$0,00	0,00
TRANSFERENCIAS, ASIGNACIONES, SUBSIDIOS Y SUBVENCIONES, Y PE	\$1.000.000,00	\$0,00	\$1.000.000,00	\$154.575,00	\$154.575,00	-845.425,00
INGRESOS DERIVADOS DE FINANCIAMIENTOS	\$0,00	\$0,00	\$0,00	\$0,00	\$0,00	0,00
<b>Total</b>	<b>\$1.000.000,00</b>	<b>\$0,80</b>	<b>\$1.000.000,80</b>	<b>\$154.575,80</b>	<b>\$154.575,80</b>	<b>-845.424,20</b>
<b>Ingresos Excedentes</b>						

Estado Analítico de Ingresos por Fuente de Financiamiento	Ingreso					Diferencia (6=5-1)
	Estimado (1)	Ampliaciones / (Reducciones) (2)	Modificado (3=1+2)	Devengado (4)	Recaudado (5)	
<b>Ingresos del Poder Ejecutivo Federal o Estatal y de los Municipios</b>						
IMPUESTOS	\$0,00	\$0,00	\$0,00	\$0,00	\$0,00	0,00
CUOTAS Y APORTACIONES DE SEGURIDAD SOCIAL	\$0,00	\$0,00	\$0,00	\$0,00	\$0,00	0,00
CONTRIBUCIONES DE MEJORAS	\$0,00	\$0,00	\$0,00	\$0,00	\$0,00	0,00
DERECHOS	\$0,00	\$0,00	\$0,00	\$0,00	\$0,00	0,00
PRODUCTOS	\$0,00	\$0,80	\$0,80	\$0,80	\$0,80	0,80
APROVECHAMIENTOS	\$0,00	\$0,00	\$0,00	\$0,00	\$0,00	0,00
PARTICIPACIONES, APORTACIONES, CONVENIOS, INCENTIVOS DE	\$0,00	\$0,00	\$0,00	\$0,00	\$0,00	0,00
TRANSFERENCIAS, ASIGNACIONES, SUBSIDIOS Y SUBVENCIONES,	\$1.000.000,00	\$0,00	\$1.000.000,00	\$154.575,00	\$154.575,00	-845.425,00
<b>Ingresos de los Entes Públicos de los Poderes Legislativo y Judicial, de los Órganos Autónomos y del Sector Paraestatal o Paramunicipal, así como de las Empresas Productivas del Estado</b>						
CUOTAS Y APORTACIONES DE SEGURIDAD SOCIAL	\$0,00	\$0,00	\$0,00	\$0,00	\$0,00	0,00
PRODUCTOS	\$0,00	\$0,00	\$0,00	\$0,00	\$0,00	0,00
INGRESOS POR VENTA DE BIENES, PRESTACI?N DE SERVICIOS	\$0,00	\$0,00	\$0,00	\$0,00	\$0,00	0,00
TRANSFERENCIAS, ASIGNACIONES, SUBSIDIOS Y SUBVENCIONE	\$0,00	\$0,00	\$0,00	\$0,00	\$0,00	0,00
<b>Ingresos Derivados de Financiamiento</b>						
INGRESOS DERIVADOS DE FINANCIAMIENTOS	\$0,00	\$0,00	\$0,00	\$0,00	\$0,00	0,00
<b>Total</b>	<b>\$1.000.000,00</b>	<b>\$0,80</b>	<b>\$1.000.000,80</b>	<b>\$154.575,80</b>	<b>\$154.575,80</b>	<b>-845.424,20</b>
<b>Ingresos Excedentes</b>						



Usu: supervisor

Rep: rptEstadoPresupuestoIngresosRB\_CP\_2019

# INSTITUTO MUNICIPAL DE PLANEACIÓN DE RUIZ, NAYARIT

## Estado Analítico de Ingresos Del 01/ene./2022 Al 31/dic./2022

Fecha y hora de Impresión | 25/abr./2023 | 11:08 a. m.

ING. EDWIN EFRAÍN GARCÍA SOTO  
DIRECTOR GENERAL DE INSTITUTO MUNICIPAL DE  
PLANEACIÓN DE RUIZ NAYARIT



# INSTITUTO MUNICIPAL DE PLANEACIÓN DE RUIZ, NAYARIT

## Estado Analítico del Ejercicio del Presupuesto de Egresos

Clasificación Administrativa  
Del 01/ene./2022 Al 31/dic./2022

Fecha y hora de Impresión  
25/abr./2023  
11:13 a. m.

Usu. supervisor  
Rep: rptEstadoPresupuestoEgresos\_LJA3

Concepto	Egresos					Subejercicio
	Aprobado	Ampliaciones / (Reducciones)	Modificado	Devengado	Pagado	
	1	2	3=(1+2)	4	5	6 = ( 3 - 4 )
<b>Sin Ramo/Dependencia</b>						
IMPLAN RUIZ	\$1.000.000,00	\$0,00	\$1.000.000,00	\$168.640,22	\$168.640,22	\$831.359,78
<b>Sin Ramo/Dependencia</b>	<b>\$1.000.000,00</b>	<b>\$0,00</b>	<b>\$1.000.000,00</b>	<b>\$168.640,22</b>	<b>\$168.640,22</b>	<b>\$831.359,78</b>
<b>Total del Gasto</b>	<b>\$1.000.000,00</b>	<b>\$0,00</b>	<b>\$1.000.000,00</b>	<b>\$168.640,22</b>	<b>\$168.640,22</b>	<b>\$831.359,78</b>

ING. EDWIN EFRAÍN GARCÍA SOTO

DIRECTOR GENERAL DE INSTITUTO MUNICIPAL DE PLANEACIÓN DE RUIZ NAYARIT



**INSTITUTO MUNICIPAL DE PLANEACIÓN DE RUIZ, NAYARIT**  
NAYARIT

**Estado Analítico del Ejercicio del Presupuesto de Egresos**  
**Clasificación Económica (por Tipo de Gasto)**

Usu: supervisor  
Rep: rptEstadoPresupuestoEgresos\_CL2

Fecha y hora de Impresión: 25/abr./2023 11:10 a. m.

Del 01/ene./2022 Al 31/dic./2022

Egresos						
Concepto	Aprobado	Ampliaciones / (Reducciones)	Modificado	Devengado	Pagado	Subejercicio
	1	2	3=(1+2)	4	5	6 = ( 3 - 4 )
Gasto Corriente	\$990.000,00	\$0,00	\$990.000,00	\$168.640,22	\$168.640,22	\$821.359,78
Gasto de Capital	\$10.000,00	\$0,00	\$10.000,00	\$0,00	\$0,00	\$10.000,00
Amortización de la deuda y disminución de pasivos	\$0,00	\$0,00	\$0,00	\$0,00	\$0,00	\$0,00
Pensiones y Jubilaciones	\$0,00	\$0,00	\$0,00	\$0,00	\$0,00	\$0,00
Participaciones	\$0,00	\$0,00	\$0,00	\$0,00	\$0,00	\$0,00
<b>Total del Gasto</b>	<b>\$1.000.000,00</b>	<b>\$0,00</b>	<b>\$1.000.000,00</b>	<b>\$168.640,22</b>	<b>\$168.640,22</b>	<b>\$831.359,78</b>

*[Handwritten signature]*

ING. EDWIN EFRAIN GARCIA SOTO

DIRECTOR GENERAL DE INSTITUTO MUNICIPAL DE PLANEACIÓN DE RUIZ NAYARIT







**INSTITUTO MUNICIPAL DE PLANEACIÓN DE RUIZ, NAYARIT**

**Estado Analítico del Ejercicio del Presupuesto de Egresos  
Clasificación por Objeto del Gasto (Capítulo y Concepto)**

Usr: supervisor  
Rep: rptEstadoPresupuestoEgresos\_CP\_CTO

Fecha y 25/abr./2023  
hora de Impresión 11:09 a. m.

Concepto	Egresos					
	Aprobado 1	Ampliaciones / (Reducciones) 2	Modificado 3=(1+2)	Devengado 4	Pagado 5	Subejercicio 6 = ( 3 - 4 )
CONVENIOS	\$0,00	\$0,00	\$0,00	\$0,00	\$0,00	\$0,00
DEUDA PUBLICA	\$0,00	\$0,00	\$0,00	\$0,00	\$0,00	\$0,00
AMORTIZACION DE LA DEUDA PUBLICA	\$0,00	\$0,00	\$0,00	\$0,00	\$0,00	\$0,00
INTERESES DE LA DEUDA PUBLICA	\$0,00	\$0,00	\$0,00	\$0,00	\$0,00	\$0,00
COMISIONES DE LA DEUDA PUBLICA	\$0,00	\$0,00	\$0,00	\$0,00	\$0,00	\$0,00
GASTOS DE LA DEUDA PUBLICA	\$0,00	\$0,00	\$0,00	\$0,00	\$0,00	\$0,00
COSTO POR COBERTURAS	\$0,00	\$0,00	\$0,00	\$0,00	\$0,00	\$0,00
APOYOS FINANCIEROS	\$0,00	\$0,00	\$0,00	\$0,00	\$0,00	\$0,00
ADEUDOS DE EJERCICIOS FISCALES ANTERIORES (ADEFAS)	\$0,00	\$0,00	\$0,00	\$0,00	\$0,00	\$0,00
<b>Total del Gasto</b>	<b>\$1.000.000,00</b>	<b>\$0,00</b>	<b>\$1.000.000,00</b>	<b>\$168.640,22</b>	<b>\$168.640,22</b>	<b>\$831.359,78</b>

ING. EDWIN EFRAIN GARCIA SOTO  
DIRECTOR GENERAL DE INSTITUTO MUNICIPAL DE  
PLANEACION DE RUIZ NAYARIT



# INSTITUTO MUNICIPAL DE PLANEACIÓN DE RUIZ, NAYARIT NAYARIT

## Estado Analítico del Ejercicio del Presupuesto de Egresos Clasificación Funcional (Finalidad y Función)

Fecha y hora de Impresión 25/abr./2023 11:15 a. m.

Utr: supervisor  
Rep: rptEstadoPresupuestoEgresos\_FN3

Concepto	Egresos					
	Aprobado 1	Ampliaciones / (Reducciones) 2	Modificado 3=(1+2)	Devengado 4	Pagado 5	Subejercicio 6 = (3 - 4)
<b>GOBIERNO</b>	\$0,00	\$0,00	\$0,00	\$0,00	\$0,00	\$0,00
LEGISLACIÓN	\$0,00	\$0,00	\$0,00	\$0,00	\$0,00	\$0,00
JUSTICIA	\$0,00	\$0,00	\$0,00	\$0,00	\$0,00	\$0,00
COORDINACIÓN DE LA POLÍTICA DE GOBIERNO	\$0,00	\$0,00	\$0,00	\$0,00	\$0,00	\$0,00
RELACIONES EXTERIORES	\$0,00	\$0,00	\$0,00	\$0,00	\$0,00	\$0,00
ASUNTOS FINANCIEROS Y HACENDARIOS	\$0,00	\$0,00	\$0,00	\$0,00	\$0,00	\$0,00
SEGURIDAD NACIONAL	\$0,00	\$0,00	\$0,00	\$0,00	\$0,00	\$0,00
ASUNTOS DE ORDEN PÚBLICO Y DE SEGURIDAD INTERIOR	\$0,00	\$0,00	\$0,00	\$0,00	\$0,00	\$0,00
OTROS SERVICIOS GENERALES	\$0,00	\$0,00	\$0,00	\$0,00	\$0,00	\$0,00
<b>DESARROLLO SOCIAL</b>	\$1.000.000,00	\$0,00	\$1.000.000,00	\$168.640,22	\$168.640,22	\$831.359,78
PROTECCIÓN AMBIENTAL	\$0,00	\$0,00	\$0,00	\$0,00	\$0,00	\$0,00
VIVIENDA Y SERVICIOS A LA COMUNIDAD	\$0,00	\$0,00	\$0,00	\$0,00	\$0,00	\$0,00
SALUD	\$0,00	\$0,00	\$0,00	\$0,00	\$0,00	\$0,00
RECREACIÓN, CULTURA Y OTRAS MANIFESTACIONES SOCIALES	\$0,00	\$0,00	\$0,00	\$0,00	\$0,00	\$0,00
EDUCACIÓN	\$0,00	\$0,00	\$0,00	\$0,00	\$0,00	\$0,00
PROTECCIÓN SOCIAL	\$0,00	\$0,00	\$0,00	\$0,00	\$0,00	\$0,00
OTROS ASUNTOS SOCIALES	\$1.000.000,00	\$0,00	\$1.000.000,00	\$168.640,22	\$168.640,22	\$831.359,78
<b>DESARROLLO ECONÓMICO</b>	\$0,00	\$0,00	\$0,00	\$0,00	\$0,00	\$0,00
ASUNTOS ECONÓMICOS, COMERCIALES Y LABORALES EN GENERAL	\$0,00	\$0,00	\$0,00	\$0,00	\$0,00	\$0,00

ING. EDWIN EFRAÍN GARCÍA SOTO

DIRECTOR GENERAL DE INSTITUTO MUNICIPAL DE  
PLANEACIÓN DE RUIZ NAYARIT





**INSTITUTO MUNICIPAL DE PLANEACIÓN DE RUIZ, NAYARIT**

**Estado Analítico del Ejercicio del Presupuesto de Egresos**  
**Clasificación Funcional (Finalidad y Función)**

Usr: supervisor  
 Rep: rptEstadoPresupuestoEgresos\_FN3

Fecha y hora de Impresión: 25/abr./2023 11:15 a. m.

Concepto	Egresos					
	Aprobado 1	Ampliaciones / (Reducciones) 2	Modificado 3=(1+2)	Devengado 4	Pagado 5	Subejercicio 6 = (3 - 4)
AGROPECUARIA, SILVICULTURA, PESCA Y CAZA	\$0,00	\$0,00	\$0,00	\$0,00	\$0,00	\$0,00
COMBUSTIBLES Y ENERGIA	\$0,00	\$0,00	\$0,00	\$0,00	\$0,00	\$0,00
MINERÍA, MANUFACTURAS Y CONSTRUCCIÓN	\$0,00	\$0,00	\$0,00	\$0,00	\$0,00	\$0,00
TRANSPORTE	\$0,00	\$0,00	\$0,00	\$0,00	\$0,00	\$0,00
COMUNICACIONES	\$0,00	\$0,00	\$0,00	\$0,00	\$0,00	\$0,00
TURISMO	\$0,00	\$0,00	\$0,00	\$0,00	\$0,00	\$0,00
CIENCIA, TECNOLOGÍA E INNOVACIÓN	\$0,00	\$0,00	\$0,00	\$0,00	\$0,00	\$0,00
OTRAS INDUSTRIAS Y OTROS ASUNTOS ECONÓMICOS	\$0,00	\$0,00	\$0,00	\$0,00	\$0,00	\$0,00
<b>OTRAS NO CLASIFICADAS EN FUNCIONES ANTERIORES</b>	<b>\$0,00</b>	<b>\$0,00</b>	<b>\$0,00</b>	<b>\$0,00</b>	<b>\$0,00</b>	<b>\$0,00</b>
TRANSACCIONES DE LA DEUDA PÚBLICA / COSTO FINANCIERO DE LA DEUDA	\$0,00	\$0,00	\$0,00	\$0,00	\$0,00	\$0,00
TRANSFERENCIAS, PARTICIPACIONES Y APORTACIONES ENTRE DIFERENTES NIVELES Y ÓRDENES DE GOBIERNO	\$0,00	\$0,00	\$0,00	\$0,00	\$0,00	\$0,00
SANEAMIENTO DEL SISTEMA FINANCIERO	\$0,00	\$0,00	\$0,00	\$0,00	\$0,00	\$0,00
ADEUDOS DE EJERCICIOS FISCALES ANTERIORES	\$0,00	\$0,00	\$0,00	\$0,00	\$0,00	\$0,00
<b>Total del Gasto</b>	<b>\$1.000.000,00</b>	<b>\$0,00</b>	<b>\$1.000.000,00</b>	<b>\$168.640,22</b>	<b>\$168.640,22</b>	<b>\$831.359,78</b>

ING. EDWIN EFRAIN GARCIA SOTO

DIRECTOR GENERAL DE INSTITUTO MUNICIPAL DE PLANEACIÓN DE RUIZ, NAYARIT



INSTITUTO MUNICIPAL DE PLANEACIÓN DE RUIZ, NAYARIT  
NAYARIT

Intereses de la Deuda  
Del 01/ene./2022 Al 31/dic./2022

Usu: supervisor  
Rep: rptInteresesdeLaDeuda

Fecha y hora de Impresión | 25/abr./2023  
11:19 a. m.

Identificación de Crédito o Instrumento	Devengado	Pagado
<b>Créditos Bancarios</b>		
Total de Intereses de Créditos Bancarios	\$0,00	\$0,00
<b>Otros Instrumentos de Deuda</b>		
Total de Intereses de Otros Instrumentos de Deuda	\$0,00	\$0,00
<b>Total</b>	<b>\$0,00</b>	<b>\$0,00</b>

ING. EDWIN EFRAIN GARCIA SOTO

DIRECTOR GENERAL DE INSTITUTO MUNICIPAL DE  
PLANEACION DE RUIZ NAYARIT



**INSTITUTO MUNICIPAL DE PLANEACIÓN DE RUIZ, NAYARIT**  
**NAYARIT**

**Endeudamiento Neto**  
**Del 01/ene./2022 Al 31/dic./2022**

Usr: supervisor  
Rep: rptEndeudamientoNeto

Fecha y hora de Impresión | 25/abr./2023  
11:18 a. m.

Identificación de Crédito o Instrumento	Contratación/Colocación	Amortización	Endeudamiento Neto
	A	B	C=A-B
<b>Créditos Bancarios</b>			
Total Créditos Bancarios	\$0,00	\$0,00	\$0,00
<b>Otros Instrumentos de Deuda</b>			
Total Otros Instrumentos de Deuda	\$0,00	\$0,00	\$0,00
<b>Total</b>	<b>\$0,00</b>	<b>\$0,00</b>	<b>\$0,00</b>

\_\_\_\_\_  
ING. EDWIN EFRAIN GARCIA SOTO

DIRECTOR GENERAL DE INSTITUTO MUNICIPAL DE  
PLANEACIÓN DE RUIZ NAYARIT



# INSTITUTO MUNICIPAL DE PLANEACIÓN DE RUIZ, NAYARIT

Indicadores de Postura Fiscal  
del 01/ene./2022 al 31/dic./2022  
(Cifras en pesos)

Usu: supervisor  
Rep: rptIndicadoresPosturaFiscal


Fecha y hora de Impresión | 25/abr./2023  
11:22 a. m.

Concepto	Estimado / Aprobado	Devengado	Recaudado / Pagado
<b>I. Ingresos Presupuestarios (I=1+2)</b>	<b>\$1.000.000,00</b>	<b>\$154.575,80</b>	<b>\$154.575,80</b>
1. Ingresos del Gobierno de la Entidad Federativa	\$1.000.000,00	\$154.575,80	\$154.575,80
2. Ingresos del Sector Paraestatal	\$0,00	\$0,00	\$0,00
<b>II. Egresos Presupuestarios (II=3+4)</b>	<b>\$1.000.000,00</b>	<b>\$168.640,22</b>	<b>\$168.640,22</b>
3. Egresos del Gobierno de la Entidad Federativa	\$1.000.000,00	\$168.640,22	\$168.640,22
4. Egresos del Sector Paraestatal	\$0,00	\$0,00	\$0,00
<b>III. Balance Presupuestario (Superávit o Déficit) (III = I - II)</b>	<b>\$0,00</b>	<b>-\$14.064,42</b>	<b>-\$14.064,42</b>

Concepto	Estimado / Aprobado	Devengado	Recaudado / Pagado
III. Balance Presupuestario (Superávit o Déficit)	\$0,00	-\$14.064,42	-\$14.064,42
IV. Intereses, Comisiones y Gastos de la Deuda	\$0,00	\$0,00	\$0,00
V. Balance Primario ( Superávit o Déficit) (V= III + IV)	\$0,00	-\$14.064,42	-\$14.064,42

Concepto	Estimado / Aprobado	Devengado	Recaudado / Pagado
A. Financiamiento	\$0,00	\$0,00	\$0,00
B. Amortización de la deuda	\$0,00	\$0,00	\$0,00
C. Financiamiento Neto	\$0,00	\$0,00	\$0,00

ING. EDWIN EFRAÍN GARCÍA SOTO  
DIRECTOR GENERAL DE INSTITUTO MUNICIPAL DE  
PLANEACIÓN DE RUIZ NAYARIT



**IMPLAN**  
INSTITUTO MUNICIPAL DE PLANEACION DE RUIZ

## **V.-AUMENTO O CREACION DEL GASTO**

**AL RESPECTO SE INFORMA QUE LOS INCREMENTOS SON CORRESPONDIDOS CON LAS REDUCCIONES CORRESPONDIENTES, POR LO QUE NO SE TIENE INCREMENTOS AL PRESUPUESTO DE EGRESOS.**



*Ruiz*

NUESTRO ORGULLO Y COMPROMISO  
GOBIERNO MUNICIPAL 2021 - 2024  
H. XXIX AYUNTAMIENTO

# INFORMACION PROGRAMATICA



📍 Av. Hidalgo #214, Col. Centro, C.P. 6362  
Ruiz, Nayarit.

☎ Tel: (319) 233 01 50

# INSTITUTO MUNICIPAL DE PLANEACIÓN DE RUIZ, NAYARIT



## Gasto por Categoría Programática Del 01/ene./2022 Al 31/dic./2022

Fecha y hora de Impresión  
25/abr./2023 11:26 a. m.

Ucr. supervisor  
Rep: rptEstadoPresupuestoEgresos\_PC

Concepto	Egresos					
	Aprobado 1	Ampliaciones / (Reducciones) 2	Modificado 3=(1+2)	Devengado 4	Pagado 5	Subejercicio 6 = (3-4)
<b>Programas</b>						
<b>Subsídios: Sector Social y Privado o Entidades Federativas y Municipios</b>						
Sujetos a Reglas de Operación	\$0,00	\$0,00	\$0,00	\$0,00	\$0,00	\$0,00
Otros Subsídios	\$0,00	\$0,00	\$0,00	\$0,00	\$0,00	\$0,00
<b>Desempeño de las Funciones</b>						
Prestación de Servicios Públicos	\$0,00	\$0,00	\$0,00	\$0,00	\$0,00	\$0,00
Provisión de Bienes Públicos	\$0,00	\$0,00	\$0,00	\$0,00	\$0,00	\$0,00
Planeación, seguimiento y evaluación de políticas públicas	\$1.000.000,00	\$0,00	\$1.000.000,00	\$168.640,22	\$168.640,22	\$831.359,78
Promoción y fomento	\$0,00	\$0,00	\$0,00	\$0,00	\$0,00	\$0,00
Regulación y supervisión	\$0,00	\$0,00	\$0,00	\$0,00	\$0,00	\$0,00
Funciones de las Fuerzas Armadas (Únicamente Gobierno F. Específicos)	\$0,00	\$0,00	\$0,00	\$0,00	\$0,00	\$0,00
Proyectos de Inversión	\$0,00	\$0,00	\$0,00	\$0,00	\$0,00	\$0,00
<b>Administrativos y de Apoyo</b>						
Apoyo al proceso presupuestario y para mejorar la eficiencia	\$0,00	\$0,00	\$0,00	\$0,00	\$0,00	\$0,00
Apoyo a la función pública y al mejoramiento de la gestión	\$0,00	\$0,00	\$0,00	\$0,00	\$0,00	\$0,00
Operaciones ajenas	\$0,00	\$0,00	\$0,00	\$0,00	\$0,00	\$0,00
<b>Compromisos</b>						
Obligaciones de cumplimiento de resolución jurisdiccional	\$0,00	\$0,00	\$0,00	\$0,00	\$0,00	\$0,00
Desastres Naturales	\$0,00	\$0,00	\$0,00	\$0,00	\$0,00	\$0,00
<b>Obligaciones</b>						
Pensiones y jubilaciones	\$0,00	\$0,00	\$0,00	\$0,00	\$0,00	\$0,00
Aportaciones a la seguridad social	\$0,00	\$0,00	\$0,00	\$0,00	\$0,00	\$0,00
Aportaciones a fondos de estabilización	\$0,00	\$0,00	\$0,00	\$0,00	\$0,00	\$0,00
Aportaciones a fondos de inversión y reestructura de pension	\$0,00	\$0,00	\$0,00	\$0,00	\$0,00	\$0,00
<b>Programas de Gasto Federalizado</b>						
Gasto Federalizado	\$0,00	\$0,00	\$0,00	\$0,00	\$0,00	\$0,00
<b>Participaciones a entidades federativas y municipios</b>						
Participaciones a entidades federativas y municipios	\$0,00	\$0,00	\$0,00	\$0,00	\$0,00	\$0,00
<b>Costo financiero, deuda o apoyos a deudores y ahorradores de la banca</b>						
Costo financiero, deuda o apoyos a deudores y ahorradores	\$0,00	\$0,00	\$0,00	\$0,00	\$0,00	\$0,00
<b>Adeudos de ejercicios fiscales anteriores</b>						
Adeudos de ejercicios fiscales anteriores	\$0,00	\$0,00	\$0,00	\$0,00	\$0,00	\$0,00
<b>Total del Gasto</b>	<b>\$1.000.000,00</b>	<b>\$0,00</b>	<b>\$1.000.000,00</b>	<b>\$168.640,22</b>	<b>\$168.640,22</b>	<b>\$831.359,78</b>



**INSTITUTO MUNICIPAL DE PLANEACIÓN DE RUIZ, NAYARIT**  
NAYARIT

Gasto por Categoría Programática  
Del 01/ene./2022 Al 31/dic./2022

Fecha y hora de Impresión | 25/abr./2023 | 11:26 a. m.

Usu: supervisor  
Rep: rptEstadoPresupuestoEgresos\_PC

Concepto	Egresos					Subejercicio
	Aprobado	Ampliaciones / (Reducciones)	Modificado	Devengado	Pagado	
	1	2	3=(1+2)	4	5	6 = (3 - 4)

Programas

\_\_\_\_\_  
ING. EDWIN EFRAIN GARCIA SOTO  
DIRECTOR GENERAL DE INSTITUTO MUNICIPAL DE PLANEACION DE RUIZ NAYARIT





**INSTITUTO MUNICIPAL DE PLANEACIÓN DE RUIZ, NAYARIT**  
**NAYARIT**

**Proporción Gasto Programable**  
**Al 31/dic./2022**

Usr: supervisor  
Rep: rptIndicadoresFinancieros

Fecha y hora de Impresión | 25/abr./2023  
11:32 a. m.

**PRESUPUESTO**  
**INDICADORES DE GASTO**

**Nombre del Indicador:**

Proporción Gasto Programable

**Objetivo del Indicador:**

Determinar la participación del gasto programable con respecto al total de egresos

**Variables que intervienen:**

TGP=Total de Gasto Programable TE=Total de Egreso

**Unidad de Medida:**

Porcentaje

**Base de Comparación**

Presupuesto de Egresos de ejercicios anteriores


**Formula:**

$$\frac{\text{TGP}}{\text{TE}} \times 100$$

**Medios de Verificación:**

Presupuesto de Egresos o Cuenta Pública

	Miles de pesos	Indicador
TGP	\$168.640,00	16.86 %
TE	\$1.000.000,00	



-1,07 %  
 101,07 %



INSTITUTO MUNICIPAL DE PLANEACIÓN DE RUIZ, NAYARIT  
NAYARIT

Proporción Gasto Programable  
Al 31/dic./2022

Usu: supervisor  
Rep: rptIndicadoresFinancieros

Fecha y hora de Impresión | 25/abr./2023  
11:32 a. m.

---

ING. EDWIN EFRAIN GARCIA SOTO  
DIRECTOR GENERAL DE INSTITUTO MUNICIPAL DE  
PLANEACION DE RUIZ NAYARIT



**INSTITUTO MUNICIPAL DE PLANEACIÓN DE RUIZ, NAYARIT  
NAYARIT**

**Proporción Inversión Pública**

**Al 31/dic./2022**

Usr: supervisor

Rep: rptIndicadoresFinancieros

Fecha y hora de Impresión | 25/abr./2023  
11:34 a. m.

**PRESUPUESTO  
INDICADORES DE GASTO**

**Nombre del Indicador:**

Proporción Inversión Pública

**Objetivo del Indicador:**

Determinar la participación del gasto de la inversion publica con respecto al total de egresos

**Variables que intervienen:**

IP= Inversión Pública TE= Total de Egresos

**Unidad de Medida:**

Porcentaje

**Base de Comparación**

Presupuesto de Egresos de ejercicios anteriores

**Formula:**


$$\frac{IP}{TE} \times 100$$

**Medios de Verificación:**

Presupuesto de Egresos o Cuenta Pública

	Miles de pesos	Indicador
IP	\$0,00	0.00 %
TE	\$1.000.000,00	

0,00 %  
100,00 %





INSTITUTO MUNICIPAL DE PLANEACIÓN DE RUIZ, NAYARIT  
NAYARIT

Proporción Inversión Pública  
Al 31/dic./2022

Usu: supervisor  
Rep: rptIndicadoresFinancieros

Fecha y hora de Impresión | 25/abr./2023  
11:34 a. m.

---

ING. EDWIN EFRAIN GARCIA SOTO  
DIRECTOR GENERAL DE INSTITUTO MUNICIPAL DE  
PLANEACION DE RUIZ NAYARIT

**INSTITUTO MUNICIPAL DE PLANEACIÓN DE RUIZ, NAYARIT**  
NAYARIT

Conciliación entre los Ingresos Presupuestarios y Contables  
Correspondiente Del 01/ene./2022 al 31/dic./2022

Fecha y hora de Impresión | 25/abr./2023 | 11:05 a. m.



Usc: supervisor  
Rep: rptConciliacionPresupuestal

<b>1.-TOTAL DE INGRESOS PRESUPUESTARIOS</b>	<b>\$154.575,80</b>
<b>2. MÁS INGRESOS CONTABLES NO PRESUPUESTARIOS</b>	
2.1 INGRESOS FINANCIEROS	\$0,00
2.2 INCREMENTO POR VARIACIÓN DE INVENTARIOS	\$0,00
2.3 DISMINUCIÓN DEL EXCESO DE ESTIMACIONES POR PÉRDIDA O DETERIORO U OBSOLESCENCIA	\$0,00
2.4 DISMINUCIÓN DEL EXCESO DE PROVISIONES	\$0,00
2.5 OTROS INGRESOS Y BENEFICIOS VARIOS	\$0,00
2.6 OTROS INGRESOS CONTABLES NO PRESUPUESTARIOS	\$0,00
<b>3. MENOS INGRESOS PRESUPUESTARIOS NO CONTABLES</b>	
3.1 APROVECHAMIENTOS PATRIMONIALES	\$0,00
3.2 INGRESOS DERIVADOS DE FINANCIAMIENTOS	\$0,00
3.3 OTROS INGRESOS PRESUPUESTARIOS NO CONTABLES	\$0,00
<b>4. TOTAL DE INGRESOS CONTABLES</b>	<b>\$154.575,80</b>

ING. EDWIN EFRAÍN GARCÍA SOTO  
DIRECTOR GENERAL DE INSTITUTO MUNICIPAL DE  
PLANEACIÓN DE RUIZ NAYARIT



# INSTITUTO MUNICIPAL DE PLANEACIÓN DE RUIZ, NAYARIT NAYARIT

Conciliación entre los Egresos Presupuestarios y los Gastos Contables  
Correspondiente Del 01/ene./2022 al 31/dic./2022

Usu: supervisor  
Rep: rptConciliaciónPresupuestal

Fecha y hora de Impresión | 25/abr./2023 | 11:06 a. m.

<b>1.-TOTAL DE EGRESOS PRESUPUESTARIOS</b>	<b>\$168.640,22</b>
<b>2. MENOS EGRESOS PRESUPUESTARIOS NO CONTABLES</b>	
2.1 MATERIAS PRIMAS Y MATERIALES DE PRODUCCIÓN Y COMERCIALIZACIÓN	\$0,00
2.2 MATERIALES Y SUMINISTROS	\$0,00
2.3 MOBILIARIO Y EQUIPO DE ADMINISTRACION	\$0,00
2.4 MOBILIARIO Y EQUIPO EDUCACIONAL Y RECREATIVO	\$0,00
2.5 EQUIPO E INSTRUMENTAL MEDICO Y DE LABORATORIO	\$0,00
2.6 VEHICULOS Y EQUIPO DE TRANSPORTE	\$0,00
2.7 EQUIPO DE DEFENSA Y SEGURIDAD	\$0,00
2.8 MAQUINARIA, OTROS EQUIPOS Y HERRAMIENTAS	\$0,00
2.9 ACTIVOS BIOLÓGICOS	\$0,00
2.10 BIENES INMUEBLES	\$0,00
2.11 ACTIVOS INTANGIBLES	\$0,00
2.12 OBRA PUBLICA EN BIENES DE DOMINIO PUBLICO	\$0,00
2.13 OBRA PUBLICA EN BIENES PROPIOS	\$0,00
2.14 ACCIONES Y PARTICIPACIONES DE CAPITAL	\$0,00
2.15 COMPRA DE TITULOS Y VALORES	\$0,00
2.16 CONCESION DE PRESTAMOS	\$0,00
2.17 INVERSIONES EN FIDEICOMISOS, MANDATOS Y OTROS ANALOGOS	\$0,00
2.18 PROVISIONES PARA CONTINGENCIAS Y OTRAS EROGACIONES ESPECIALES	\$0,00
2.19 AMORTIZACION DE LA DEUDA PUBLICA	\$0,00
2.20 ADEUDOS DE EJERCICIOS FISCALES ANTERIORES (ADEFAS)	\$0,00
2.21 OTROS EGRESOS PRESUPUESTARIOS NO CONTABLES	\$0,00
<b>3. MÁS GASTOS CONTABLES NO PRESUPUESTARIOS</b>	
3.1 ESTIMACIONES, DEPRECIACIONES, DETERIORES, OBSOLESCENCIA Y AMORTIZACIONES	\$0,00
3.2 PROVISIONES	\$0,00
3.3 DISMINUCIÓN DE INVENTARIOS	\$0,00
3.4 AUMENTO POR INSUFICIENCIA DE ESTIMACIONES POR PÉRDIDA O DETERIORO U OBSOLESCENCIA	\$0,00
3.5 AUMENTO POR INSUFICIENCIA DE PROVISIONES	\$0,00
3.6 OTROS GASTOS	\$0,00




# INSTITUTO MUNICIPAL DE PLANEACIÓN DE RUIZ, NAYARIT

Conciliación entre los Egresos Presupuestarios y los Gastos Contables  
Correspondiente Del 01/ene./2022 al 31/dic./2022

Usu: supervisor  
Rep: rptConciliacionPresupuestal

Fecha y hora de impresión | 25/abr./2023 | 11:06 a. m.

3.7 OTROS GASTOS CONTABLES NO PRESUPUESTARIOS	\$0.00
<b>4. TOTAL DE GASTOS CONTABLES</b>	<b>\$168.640,22</b>

  
ING. EDWIN EFRAIN GARCIA SOTO  
DIRECTOR GENERAL DE INSTITUTO MUNICIPAL DE PLANEACIÓN DE RUIZ, NAYARIT



INSTITUTO MUNICIPAL DE PLANEACIÓN DE RUIZ, NAYARIT  
NAYARIT

Indicadores de Postura Fiscal  
del 01/ene./2022 al 31/dic./2022  
(Cifras en pesos)

Usr: supervisor  
Rep: rptIndicadoresPosturaFiscal

Fecha y hora de Impresión | 25/abr./2023  
11:43 a. m.

Concepto	Estimado / Aprobado	Devengado	Recaudado / Pagado
<b>I. Ingresos Presupuestarios (I=1+2)</b>	<b>\$1.000.000,00</b>	<b>\$154.575,80</b>	<b>\$154.575,80</b>
1. Ingresos del Gobierno de la Entidad Federativa	\$1.000.000,00	\$154.575,80	\$154.575,80
2. Ingresos del Sector Paraestatal	\$0,00	\$0,00	\$0,00
<b>II. Egresos Presupuestarios (II=3+4)</b>	<b>\$1.000.000,00</b>	<b>\$168.640,22</b>	<b>\$168.640,22</b>
3. Egresos del Gobierno de la Entidad Federativa	\$1.000.000,00	\$168.640,22	\$168.640,22
4. Egresos del Sector Paraestatal	\$0,00	\$0,00	\$0,00
<b>III. Balance Presupuestario (Superávit o Déficit) (III = I - II)</b>	<b>\$0,00</b>	<b>-\$14.064,42</b>	<b>-\$14.064,42</b>

Concepto	Estimado / Aprobado	Devengado	Recaudado / Pagado
<b>III. Balance Presupuestario (Superávit o Déficit)</b>	<b>\$0,00</b>	<b>-\$14.064,42</b>	<b>-\$14.064,42</b>
<b>IV. Intereses, Comisiones y Gastos de la Deuda</b>	<b>\$0,00</b>	<b>\$0,00</b>	<b>\$0,00</b>
<b>V. Balance Primario ( Superávit o Déficit) (V= III + IV)</b>	<b>\$0,00</b>	<b>-\$14.064,42</b>	<b>-\$14.064,42</b>

Concepto	Estimado / Aprobado	Devengado	Recaudado / Pagado
<b>A. Financiamiento</b>	<b>\$0,00</b>	<b>\$0,00</b>	<b>\$0,00</b>
<b>B. Amortización de la deuda</b>	<b>\$0,00</b>	<b>\$0,00</b>	<b>\$0,00</b>
<b>C. Financiamiento Neto</b>	<b>\$0,00</b>	<b>\$0,00</b>	<b>\$0,00</b>

ING. EDWIN EFRAÍN GARCÍA SOTO  
DIRECTOR GENERAL DE INSTITUTO MUNICIPAL DE  
PLANEACIÓN DE RUIZ NAYARIT





**INSTITUTO MUNICIPAL DE PLANEACIÓN DE RUIZ, NAYARIT  
NAYARIT**

**Proporción de la Deuda Pública  
Al 31/dic./2022**

Usr: supervisor  
Rep: rptIndicadoresFinancieros

Fecha y hora de Impresión | 25/abr./2023  
11:40 a. m.

**PRESUPUESTO  
INDICADORES DE GASTO**

**Nombre del Indicador:**

Proporción de la Deuda Pública

**Objetivo del Indicador:**

Determinar la participación de la deuda publica con respecto al total de egresos

**Variables que intervienen:**

DP= Deuda Pública TE= Total de Egresos

**Unidad de Medida:**

Porcentaje

**Base de Comparación**

Presupuesto de Egresos de ejercicios anteriores

**Formula:**


$$\frac{DP}{TE} \times 100$$

**Medios de Verificación:**

Presupuesto de Egresos o Cuenta Pública

	Miles de pesos	Indicador
DP	\$0,00	0.00 %
TE	\$1.000.000,00	

0,00 %  
100,00 %





**INSTITUTO MUNICIPAL DE PLANEACIÓN DE RUIZ, NAYARIT**  
**NAYARIT**

**Proporción de la Deuda Pública**  
**Al 31/dic./2022**

Usu: supervisor  
Rep: rptIndicadoresFinancieros

Fecha y hora de Impresión | 25/abr./2023  
11:40 a. m.

---

ING. EDWIN EFRAIN GARCIA SOTO  
DIRECTOR GENERAL DE INSTITUTO MUNICIPAL DE  
PLANEACIÓN DE RUIZ NAYARIT



**IMPLAN**  
INSTITUTO MUNICIPAL DE PLANEACION DE RUIZ

**CONVENIOS EN MATERIA DE DEUDA ESTATAL GARANTIZADA**

Al respecto se informa que éste Instituto municipal de Planeación, no cuenta con convenios en materia de Deuda Estatal Garantizada.



# INSTITUTO MUNICIPAL DE PLANEACIÓN DE RUIZ, NAYARIT NAYARIT

## Estado de Actividades

Del 01/ene./2022 al 31/dic./2022

(Cifras en Pesos)

Usu: supervisor

Rep: rptEstadoActividades

Fecha y hora de Impresión 25/abr./2023  
10:40 a. m.

Concepto	2022	2021
<b>INGRESOS Y OTROS BENEFICIOS</b>		
<b>INGRESOS DE GESTIÓN</b>		
IMPUESTOS	\$0.80	\$0.00
CUOTAS Y APORTACIONES DE SEGURIDAD SOCIAL	\$0.00	\$0.00
CONTRIBUCIONES DE MEJORAS	\$0.00	\$0.00
DERECHOS	\$0.00	\$0.00
PRODUCTOS	\$0.80	\$0.00
APROVECHAMIENTOS	\$0.00	\$0.00
INGRESOS POR VENTA DE BIENES Y PRESTACIÓN DE SERVICIOS	\$0.00	\$0.00
PARTICIPACIONES, APORTACIONES, CONVENIOS, INCENTIVOS DERIVADOS DE LA COLABORACIÓN FISCAL, FONDOS DISTINTOS DE APORTACIONES, TRANSFERENCIAS, ASIGNACIONES, SUBSIDIOS Y SUBVENCIONES, Y PENSIONES Y JUBILACIONES	\$154,575.00	\$0.00
PARTICIPACIONES, APORTACIONES, CONVENIOS, INCENTIVOS DERIVADOS DE LA COLABORACIÓN FISCAL Y FONDOS DISTINTOS DE APORTACIONES	\$0.00	\$0.00
TRANSFERENCIAS, ASIGNACIONES, SUBSIDIOS Y SUBVENCIONES, Y PENSIONES Y JUBILACIONES	\$154,575.00	\$0.00
<b>OTROS INGRESOS Y BENEFICIOS</b>		
INGRESOS FINANCIEROS	\$0.00	\$0.00
INCREMENTO POR VARIACIÓN DE INVENTARIOS	\$0.00	\$0.00
DISMINUCIÓN DEL EXCESO DE ESTIMACIONES POR PÉRDIDA O DETERIORO U OBSOLESCENCIA	\$0.00	\$0.00
DISMINUCIÓN DEL EXCESO DE PROVISIONES	\$0.00	\$0.00
OTROS INGRESOS Y BENEFICIOS VARIOS	\$0.00	\$0.00
<b>Total de Ingresos y Otros Beneficios</b>	<b>\$154,575.80</b>	<b>\$0.00</b>
<b>GASTOS Y OTRAS PÉRDIDAS</b>		
<b>GASTOS DE FUNCIONAMIENTO</b>		
SERVICIOS PERSONALES	\$168,640.22	\$0.00
MATERIALES Y SUMINISTROS	\$162,819.00	\$0.00
SERVICIOS GENERALES	\$0.00	\$0.00
	\$5,821.22	\$0.00
<b>TRANSFERENCIAS, ASIGNACIONES, SUBSIDIOS Y OTRAS AYUDAS</b>		
TRANSFERENCIAS INTERNAS Y ASIGNACIONES AL SECTOR PÚBLICO	\$0.00	\$0.00
TRANSFERENCIAS AL RESTO DEL SECTOR PÚBLICO	\$0.00	\$0.00
SUBSIDIOS Y SUBVENCIONES	\$0.00	\$0.00
AYUDAS SOCIALES	\$0.00	\$0.00
PENSIONES Y JUBILACIONES	\$0.00	\$0.00
TRANSFERENCIAS A FIDEICOMISOS, MANDATOS Y CONTRATOS ANALÓGOS	\$0.00	\$0.00
TRANSFERENCIAS A LA SEGURIDAD SOCIAL	\$0.00	\$0.00
DONATIVOS	\$0.00	\$0.00
TRANSFERENCIAS AL EXTERIOR	\$0.00	\$0.00
<b>PARTICIPACIONES Y APORTACIONES</b>		
PARTICIPACIONES	\$0.00	\$0.00
APORTACIONES	\$0.00	\$0.00
CONVENIOS	\$0.00	\$0.00
<b>INTERESES, COMISIONES Y OTROS GASTOS DE LA DEUDA PÚBLICA</b>		
INTERESES DE LA DEUDA PÚBLICA	\$0.00	\$0.00
COMISIONES DE LA DEUDA PÚBLICA	\$0.00	\$0.00
GASTOS DE LA DEUDA PÚBLICA	\$0.00	\$0.00
COSTO POR COBERTURAS	\$0.00	\$0.00
APOYOS FINANCIEROS	\$0.00	\$0.00
<b>OTROS GASTOS Y PÉRDIDAS EXTRAORDINARIAS</b>		
ESTIMACIONES, DEPRECIACIONES, DETERIOROS, OBSOLESCENCIA Y AMORTIZACIONES	\$0.00	\$0.00
PROVISIONES	\$0.00	\$0.00
DISMINUCIÓN DE INVENTARIOS	\$0.00	\$0.00
AUMENTO POR INSUFICIENCIA DE ESTIMACIONES POR PÉRDIDA O DETERIORO U OBSOLESCENCIA	\$0.00	\$0.00
AUMENTO POR INSUFICIENCIA DE PROVISIONES	\$0.00	\$0.00



INSTITUTO MUNICIPAL DE PLANEACIÓN DE RUIZ, NAYARIT  
NAYARIT

Estado de Actividades

Del 01/ene./2022 al 31/dic./2022

(Cifras en Pesos)

Usu: supervisor

Rep: rptEstadoActividades

Fecha y hora de Impresión 25/abr./2023 10:40 a. m.

Concepto	2022	2021
OTROS GASTOS	\$0.00	\$0.00
INVERSI?N P?BLICA	\$0.00	\$0.00
INVERSI?N P?BLICA NO CAPITALIZABLE	\$0.00	\$0.00
<b>Total de Gastos y otras Pérdidas</b>	<b>\$168,640.22</b>	<b>\$0.00</b>
<b>Resultado del Ejercicio (Ahorro/Desahorro)</b>	<b>-\$14,064.42</b>	<b>\$0.00</b>

"Bajo protesta de decir verdad declaramos que los Estados Financieros y sus notas, son razonablemente correctos y son responsabilidad del emisor".

ING. EDWIN EFRAIN GARCIA SOTO

DIRECTOR GENERAL DE INSTITUTO MUNICIPAL DE  
PLANEACION DE RUIZ NAYARIT

**INSTITUTO MUNICIPAL DE PLANEACION DE RUIZ, NAYARIT (a)**  
**Balance Presupuestario - LDF**  
**Del 1 de Enero al 31 de Diciembre de 2022 (b)**  
**(PESOS)**

Concepto (c)	Estimado/ Aprobado (d)	Devengado	Recaudado/ Pagado
<b>A. Ingresos Totales (A = A1+A2+A3)</b>	1.000.000	154.576	154.576
A1. Ingresos de Libre Disposición	0	1	1
A2. Transferencias Federales Etiquetadas	1.000.000	154.575	154.575
A3. Financiamiento Neto	0	0	0
<b>B. Egresos Presupuestarios<sup>1</sup> (B = B1+B2)</b>	1.000.000	168.640	168.640
B1. Gasto No Etiquetado (sin incluir Amortización de la Deuda Pública)	1.000.000	168.640	168.640
B2. Gasto Etiquetado (sin incluir Amortización de la Deuda Pública)			
<b>C. Remanentes del Ejercicio Anterior (C = C1 + C2)</b>	0	0	0
C1. Remanentes de Ingresos de Libre Disposición aplicados en el periodo			
C2. Remanentes de Transferencias Federales Etiquetadas aplicados en el periodo			
<b>I. Balance Presupuestario (I = A - B + C)</b>	0	-14.064	-14.064
<b>II. Balance Presupuestario sin Financiamiento Neto (II = I - A3)</b>	0	-14.064	-14.064
<b>III. Balance Presupuestario sin Financiamiento Neto y sin Remanentes del Ejercicio Anterior (III = II - C)</b>	0	-14.064	-14.064

Concepto	Aprobado	Devengado	Pagado
<b>E. Intereses, Comisiones y Gastos de la Deuda (E = E1+E2)</b>	0	0	0
E1. Intereses, Comisiones y Gastos de la Deuda con Gasto No Etiquetado			
E2. Intereses, Comisiones y Gastos de la Deuda con Gasto Etiquetado			
<b>IV. Balance Primario (IV = III - E)</b>	0	-14.064	-14.064

Concepto	Estimado/ Aprobado	Devengado	Recaudado/ Pagado
<b>F. Financiamiento (F = F1 + F2)</b>	0	0	0
F1. Financiamiento con Fuente de Pago de Ingresos de Libre Disposición			
F2. Financiamiento con Fuente de Pago de Transferencias Federales Etiquetadas			
<b>G. Amortización de la Deuda (G = G1 + G2)</b>	0	0	0
G1. Amortización de la Deuda Pública con Gasto No Etiquetado			
G2. Amortización de la Deuda Pública con Gasto Etiquetado			
<b>A3. Financiamiento Neto (A3 = F - G)</b>	0	0	0

Concepto	Estimado/ Aprobado	Devengado	Recaudado/ Pagado
<b>A1. Ingresos de Libre Disposición</b>	0	1	1
<b>A3.1 Financiamiento Neto con Fuente de Pago de Ingresos de Libre Disposición (A3.1 = F1 - G1)</b>	0	0	0
F1. Financiamiento con Fuente de Pago de Ingresos de Libre Disposición	0	0	0
G1. Amortización de la Deuda Pública con Gasto No Etiquetado	0	0	0
<b>B1. Gasto No Etiquetado (sin incluir Amortización de la Deuda Pública)</b>	1.000.000	168.640	168.640
<b>C1. Remanentes de Ingresos de Libre Disposición aplicados en el periodo</b>		0	0
<b>V. Balance Presupuestario de Recursos Disponibles (V = A1 + A3.1 - B1 + C1)</b>	-1.000.000	-168.639	-168.639
<b>VI. Balance Presupuestario de Recursos Disponibles sin Financiamiento Neto (VI = V - A3.1)</b>	-1.000.000	-168.639	-168.639

Concepto	Estimado/ Aprobado	Devengado	Recaudado/ Pagado
A2. Transferencias Federales Etiquetadas	1.000.000	154.575	154.575
A3.2 Financiamiento Neto con Fuente de Pago de Transferencias Federales Etiquetadas (A3.2 = F2 - G2)	0	0	0
F2. Financiamiento con Fuente de Pago de Transferencias Federales Etiquetadas	0	0	0
G2. Amortización de la Deuda Pública con Gasto Etiquetado	0	0	0
B2. Gasto Etiquetado (sin incluir Amortización de la Deuda Pública)	0	0	0
C2. Remanentes de Transferencias Federales Etiquetadas aplicados en el periodo		0	0
VII. Balance Presupuestario de Recursos Etiquetados (VII = A2 + A3.2 - B2 + C2)	1.000.000	154.575	154.575
VIII. Balance Presupuestario de Recursos Etiquetados sin Financiamiento Neto (VIII = VII - A3.2)	1.000.000	154.575	154.575



# INSTITUTO MUNICIPAL DE PLANEACIÓN DE RUIZ, NAYARIT NAYARIT

## Estado de Flujos de Efectivo

Del 01/ene/2022 Al 31/dic./2022

(Cifras en Pesos)

Utr: supervisor

Rep: rptEstadoFlujosEfectivo

Fecha y hora de Impresión 25/abr./2023 10:44 a. m.

Concepto	2022	2021
<b>FLUJOS DE EFECTIVO DE LAS ACTIVIDADES DE OPERACIÓN</b>		
<b>ORIGEN</b>		
IMPUESTOS	\$164,412.80	\$0.00
CUOTAS Y APORTACIONES DE SEGURIDAD SOCIAL	\$0.00	\$0.00
CONTRIBUCIONES DE MEJORAS	\$0.00	\$0.00
DERECHOS	\$0.00	\$0.00
PRODUCTOS	\$0.80	\$0.00
APROVECHAMIENTOS	\$0.00	\$0.00
INGRESOS POR VENTA DE BIENES Y PRESTACIÓN DE SERVICIOS	\$0.00	\$0.00
PARTICIPACIONES, APORTACIONES, CONVENIOS, INCENTIVOS DERIVADOS DE LA COLABORACIÓN FISCAL Y FONDOS DISTINTOS DE APORTACIONES	\$0.00	\$0.00
TRANSFERENCIAS, ASIGNACIONES, SUBSIDIOS Y SUBVENCIONES, Y PENSIONES Y JUBILACIONES	\$154,575.00	\$0.00
OTROS ORIGENES DE OPERACIÓN	\$9,837.00	\$0.00
<b>APLICACIÓN</b>		
SERVICIOS PERSONALES	\$168,640.22	\$0.00
MATERIALES Y SUMINISTROS	\$162,819.00	\$0.00
SERVICIOS GENERALES	\$5,821.22	\$0.00
TRANSFERENCIAS INTERNAS Y ASIGNACIONES AL SECTOR PÚBLICO	\$0.00	\$0.00
TRANSFERENCIAS AL RESTO DEL SECTOR PÚBLICO	\$0.00	\$0.00
SUBSIDIOS Y SUBVENCIONES	\$0.00	\$0.00
AYUDAS SOCIALES	\$0.00	\$0.00
PENSIONES Y JUBILACIONES	\$0.00	\$0.00
TRANSFERENCIAS A FIDEICOMISOS, MANDATOS Y OTROS ANALOGOS	\$0.00	\$0.00
TRANSFERENCIAS A LA SEGURIDAD SOCIAL	\$0.00	\$0.00
DONATIVOS	\$0.00	\$0.00
TRANSFERENCIAS AL EXTERIOR	\$0.00	\$0.00
PARTICIPACIONES	\$0.00	\$0.00
APORTACIONES	\$0.00	\$0.00
CONVENIOS	\$0.00	\$0.00
OTRAS APLICACIONES DE OPERACIÓN	\$0.00	\$0.00
<b>FLUJOS NETOS DE EFECTIVO POR ACTIVIDADES DE OPERACIÓN</b>	<b>-\$4,227.42</b>	<b>\$0.00</b>
<b>FLUJOS DE EFECTIVO DE LAS ACTIVIDADES DE INVERSIÓN</b>		
<b>ORIGEN</b>		
BIENES INMUEBLES, INFRAESTRUCTURA Y CONSTRUCCIONES EN PROCESO	\$0.00	\$0.00
BIENES MUEBLES	\$0.00	\$0.00
OTROS ORIGENES DE INVERSIÓN	\$0.00	\$0.00
<b>APLICACIÓN</b>		
BIENES INMUEBLES, INFRAESTRUCTURA Y CONSTRUCCIONES EN PROCESO	\$0.00	\$0.00
BIENES MUEBLES	\$0.00	\$0.00
OTRAS APLICACIONES DE INVERSIÓN	\$0.00	\$0.00
<b>FLUJOS NETOS DE EFECTIVO POR ACTIVIDADES DE INVERSIÓN</b>	<b>\$0.00</b>	<b>\$0.00</b>
<b>FLUJO DE EFECTIVO DE LAS ACTIVIDADES DE FINANCIAMIENTO</b>		
<b>ORIGEN</b>		
ENDEUDAMIENTO NETO	\$0.00	\$0.00
INTERNO	\$0.00	\$0.00
EXTERNO	\$0.00	\$0.00
OTROS ORIGENES DE FINANCIAMIENTO	\$0.00	\$0.00
<b>APLICACIÓN</b>		
SERVICIOS DE LA DEUDA	\$0.00	\$0.00
INTERNO	\$0.00	\$0.00
EXTERNO	\$0.00	\$0.00
OTRAS APLICACIONES DE FINANCIAMIENTO	\$0.00	\$0.00
<b>FLUJOS NETOS DE EFECTIVO POR ACTIVIDADES DE FINANCIAMIENTO</b>	<b>\$0.00</b>	<b>\$0.00</b>
<b>INCREMENTO/DISMINUCIÓN NETA EN EL EFECTIVO Y EQUIVALENTES AL EFECTIVO</b>	<b>-\$4,227.42</b>	<b>\$0.00</b>
<b>EFECTIVO Y EQUIVALENTES AL EFECTIVO AL INICIO DEL EJERCICIO</b>	<b>\$6,337.23</b>	<b>\$0.00</b>





# INSTITUTO MUNICIPAL DE PLANEACIÓN DE RUIZ, NAYARIT

Estado de Flujos de Efectivo  
Del 01/ene/2022 Al 31/dic./2022  
(Cifras en Pesos)

Usu: supervisor  
Rep: rptEstadoFlujosEfectivo

Fecha y hora de Impresión | 25/abr./2023  
10:44 a. m.

Concepto	2022	2021
EFFECTIVO Y EQUIVALENTES AL EFFECTIVO AL FINAL DEL EJERCICIO	\$2,109,81	\$0,00

"Bajo protesta de decir verdad declaramos que los Estados Financieros y sus notas, son razonablemente correctos y son responsabilidad del emisor".

ING. EDWIN EFRAIN GARCIA SOTO

DIRECTOR GENERAL DE INSTITUTO MUNICIPAL DE  
PLANEACIÓN DE RUIZ NAYARIT



*Ruiz*

NUESTRO ORGULLO Y COMPROMISO  
GOBIERNO MUNICIPAL 2021-2024  
H. XXIX AYUNTAMIENTO

# INFORMACION DE LDF



📍 Av. Hidalgo #214, Col. Centro, C.P. 6362  
Ruiz, Nayarit.

☎ Tel: (319) 233 01 50

**INSTITUTO MUNICIPAL DE PLANEACION DE RUIZ, NAVARIT (a)**  
**Estado de Situación Financiera Detallado - LDF**  
**Al 31 de diciembre de 2021 y al 31 de Diciembre de 2022 (b)**  
**(PESOS)**

Concepto (c)	2022 (d)	31 de diciembre de 2021 (e)	Concepto (c)	2022 (d)	31 de diciembre de 2021 (e)
<b>ACTIVO</b>			<b>PASIVO</b>		
<b>Activo Circulante</b>			<b>Pasivo Circulante</b>		
a. Efectivo y Equivalentes (a=a1+a2+a3+a4+a5+a6+a7)	2.110	6.337	a. Cuentas por Pagar a Corto Plazo (a=a1+a2+a3+a4+a5+a6+a7+a8+a9)	46.098	36.626
a1) Efectivo	0	0	a1) Servicios Personales por Pagar a Corto Plazo	0	0
a2) Bancos/Tesorería	2.110	6.337	a2) Proveedores por Pagar a Corto Plazo	0	0
a3) Bancos/Dependencias y Otros	0	0	a3) Contratistas por Obras Públicas por Pagar a Corto Plazo	0	0
a4) Inversiones Temporales (Hasta 3 meses)	0	0	a4) Participaciones y Aportaciones por Pagar a Corto Plazo	0	0
a5) Fondos con Afección Específica	0	0	a5) Transferencias Otorgadas por Pagar a Corto Plazo	0	0
a6) Depósitos de Fondos de Terceros en Garantía y/o Administración	0	0	a6) Intereses, Comisiones y Otros Gastos de la Deuda Pública por Pagar a Corto Plazo	0	0
a7) Otros Efectivos y Equivalentes	0	0	a7) Retenciones y Contribuciones por Pagar a Corto Plazo	45.581	36.108
b. Derechos a Recibir Efectivo o Equivalentes (b=b1+b2+b3+b4+b5+b6+b7)	-183	181	a8) Devoluciones de la Ley de Ingresos por Pagar a Corto Plazo	0	0
b1) Inversiones Financieras de Corto Plazo	0	0	a9) Otras Cuentas por Pagar a Corto Plazo	518	518
b2) Cuentas por Cobrar a Corto Plazo	0	0	b. Documentos por Pagar a Corto Plazo (b=b1+b2+b3)	0	0
b3) Deudores Diversos por Cobrar a Corto Plazo	0	0	b1) Documentos Comerciales por Pagar a Corto Plazo	0	0
b4) Ingresos por Recuperar a Corto Plazo	-183	181	b2) Documentos con Contratistas por Obras Públicas por Pagar a Corto Plazo	0	0
b5) Deudores por Anticipos de la Tesorería a Corto Plazo	0	0	b3) Otros Documentos por Pagar a Corto Plazo	0	0
b6) Préstamos Otorgados a Corto Plazo	0	0	c. Porción a Corto Plazo de la Deuda Pública a Largo Plazo (c=c1+c2)	0	0
b7) Otros Derechos a Recibir Efectivo o Equivalentes a Corto Plazo	0	0	c1) Porción a Corto Plazo de la Deuda Pública	0	0
c. Derechos a Recibir Bienes o Servicios (c=c1+c2+c3+c4+c5)	0	0	c2) Porción a Corto Plazo de Arrendamiento Financiero	0	0
c1) Anticipo a Proveedores por Adquisición de Bienes y Prestación de Servicios a Corto Plazo	0	0	d. Títulos y Valores a Corto Plazo	0	0
c2) Anticipo a Proveedores por Adquisición de Bienes Inmuebles y Muebles a Corto Plazo	0	0	e. Pasivos Diferidos a Corto Plazo (e=e1+e2+e3)	0	0
c3) Anticipo a Proveedores por Adquisición de Bienes Intangibles a Corto Plazo	0	0	e1) Ingresos Cobrados por Adelantado a Corto Plazo	0	0
c4) Anticipo a Contratistas por Obras Públicas a Corto Plazo	0	0	e2) Intereses Cobrados por Adelantado a Corto Plazo	0	0
c5) Otros Derechos a Recibir Bienes o Servicios a Corto Plazo	0	0	e3) Otros Pasivos Diferidos a Corto Plazo	0	0
d. Inventarios (d=d1+d2+d3+d4+d5)	0	0	f. Fondos y Bienes de Terceros en Garantía y/o Administración a Corto Plazo (f=f1+f2+f3+f4+f5+f6)	0	0
d1) Inventario de Mercancías para Venta	0	0	f1) Fondos en Garantía a Corto Plazo	0	0
d2) Inventario de Mercancías Terminadas	0	0	f2) Fondos en Administración a Corto Plazo	0	0
d3) Inventario de Mercancías en Proceso de Elaboración	0	0	f3) Fondos Contingentes a Corto Plazo	0	0
d4) Inventario de Materias Primas, Materiales y Suministros para Producción	0	0	f4) Fondos de Fideicomisos, Mandatos y Contratos Análogos a Corto Plazo	0	0
d5) Bienes en Tránsito	0	0	f5) Otros Fondos de Terceros en Garantía y/o Administración a Corto Plazo	0	0
e. Almacenes	0	0	f6) Valores y Bienes en Garantía a Corto Plazo	0	0
f. Estimación por Pérdida o Deterioro de Activos Circulantes (f=f1+f2)	0	0	g. Provisiones a Corto Plazo (g=g1+g2+g3)	0	0
f1) Estimaciones para Cuentas Incobrables por Derechos a Recibir Efectivo o Equivalentes	0	0	g1) Provisión para Demandas y Juicios a Corto Plazo	0	0
f2) Estimación por Deterioro de Inventarios	0	0	g2) Provisión para Contingencias a Corto Plazo	0	0
g. Otros Activos Circulantes (g=g1+g2+g3+g4)	0	0	g3) Otras Provisiones a Corto Plazo	0	0
g1) Valores en Garantía	0	0	h. Otros Pasivos a Corto Plazo (h=h1+h2+h3)	0	0
g2) Bienes en Garantía (excluye depósitos de fondos)	0	0	h1) Ingresos por Clasificar	0	0
g3) Bienes Derivados de Embargos, Decomisos, Aseguramientos y Dación en Pago	0	0	h2) Recaudación por Participar	0	0
g4) Adquisición con Fondos de Terceros	0	0	h3) Otros Pasivos Circulantes	0	0
<b>IA. Total de Activos Circulantes (IA = a + b + c + d + e + f + g)</b>	<b>1.926</b>	<b>6.518</b>	<b>IA. Total de Pasivos Circulantes (IA = a + b + c + d + e + f + g + h)</b>	<b>46.098</b>	<b>36.626</b>
<b>Activo No Circulante</b>			<b>Pasivo No Circulante</b>		
a. Inversiones Financieras a Largo Plazo	0	0	a. Cuentas por Pagar a Largo Plazo	0	0
b. Derechos a Recibir Efectivo o Equivalentes a Largo Plazo	0	0	b. Documentos por Pagar a Largo Plazo	0	0
c. Bienes Inmuebles, Infraestructura y Construcciones en Proceso	0	0	c. Deuda Pública a Largo Plazo	0	0
d. Bienes Muebles	0	0	d. Pasivos Diferidos a Largo Plazo	0	0
e. Activos Intangibles	0	0	e. Fondos y Bienes de Terceros en Garantía y/o Administración a Largo Plazo	0	0
f. Depreciación, Deterioro y Amortización Acumulada de Bienes	0	0	f. Provisiones a Largo Plazo	0	0
g. Activos Diferidos	0	0	<b>IIIB. Total de Pasivos No Circulantes (IIIB = a + b + c + d + e + f)</b>	<b>0</b>	<b>0</b>
h. Estimación por Pérdida o Deterioro de Activos no Circulantes	0	0	<b>II. Total del Pasivo (II = IIA + IIIB)</b>	<b>46.098</b>	<b>36.626</b>
i. Otros Activos no Circulantes	0	0	<b>HACIENDA PÚBLICA/PATRIMONIO</b>		
<b>IB. Total de Activos No Circulantes (IB = a + b + c + d + e + f + g + h + i)</b>	<b>0</b>	<b>0</b>	<b>IIIA. Hacienda Pública/Patrimonio Contribuido (IIIA = a + b + c)</b>	<b>0</b>	<b>0</b>
<b>I. Total del Activo (I = IA + IB)</b>	<b>1.926</b>	<b>6.518</b>	a. Aportaciones	0	0
			b. Donaciones de Capital	0	0
			c. Actualización de la Hacienda Pública/Patrimonio	0	0
			<b>IIIB. Hacienda Pública/Patrimonio Generado (IIIB = a + b + c + d + e)</b>	<b>-44.172</b>	<b>-30.107</b>
			a. Resultados del Ejercicio (Ahorro/ Desahorro)	-14.064	-18.207
			b. Resultados de Ejercicios Anteriores	-30.107	-11.901
			c. Revalúos	0	0
			d. Reservas	0	0
			e. Rectificaciones de Resultados de Ejercicios Anteriores	0	0
			<b>IIIC. Exceso o Insuficiencia en la Actualización de la Hacienda Pública/Patrimonio (IIIC=a+b)</b>	<b>0</b>	<b>0</b>
			a. Resultado por Posición Monetaria	0	0
			b. Resultado por Tenencia de Activos no Monetarios	0	0
			<b>III. Total Hacienda Pública/Patrimonio (III = IIIA + IIIB + IIIC)</b>	<b>-44.172</b>	<b>-30.107</b>
			<b>IV. Total del Pasivo y Hacienda Pública/Patrimonio (IV = II + III)</b>	<b>1.926</b>	<b>6.518</b>

INSTITUTO MUNICIPAL DE PLANEACION DE RUIZ, NAYARIT (a)							
Informe Analítico de la Deuda Pública y Otros Pasivos - LDF							
Del 1 de Enero al 31 de Diciembre de 2022 (b)							
(PESOS)							
Denominación de la Deuda Pública y Otros Pasivos (c)	Saldo al 31 de diciembre de 2021 (d)	Disposiciones del Periodo (e)	Amortizaciones del Periodo (f)	Revaluaciones, Reclasificaciones y Otros Ajustes (g)	Saldo Final del Periodo (h) h=d+e-f+g	Pago de Intereses del Periodo (i)	Pago de Comisiones y demás costos asociados durante el Periodo (j)
1. Deuda Pública (1=A+B)	0	0	0	0	0	0	0
A. Corto Plazo (A=a1+a2+a3)	0	0	0	0	0	0	0
a1) Instituciones de Crédito	0	0	0	0	0	0	0
a2) Títulos y Valores	0	0	0	0	0	0	0
a3) Arrendamientos Financieros	0	0	0	0	0	0	0
B. Largo Plazo (B=b1+b2+b3)	0	0	0	0	0	0	0
b1) Instituciones de Crédito	0	0	0	0	0	0	0
b2) Títulos y Valores	0	0	0	0	0	0	0
b3) Arrendamientos Financieros	0	0	0	0	0	0	0
2. Otros Pasivos	36.626				46.098		
3. Total de la Deuda Pública y Otros Pasivos	36.626	0	0	0	46.098	0	0
4. Deuda Contingente 1 (informativo)	0	0	0	0	0	0	0
A. Deuda Contingente 1					0		
B. Deuda Contingente 2					0		
C. Deuda Contingente XX					0		
5. Valor de Instrumentos Bono Cupón Cero 2 (Informativo)	0	0	0	0	0	0	0
A. Instrumento Bono Cupón Cero 1					0		
B. Instrumento Bono Cupón Cero 2					0		
C. Instrumento Bono Cupón Cero XX					0		

1. Se refiere a cualquier financiamiento sin fuente o garantía de pago definida, que sea asumida de manera solidaria o subsidiaria por las Entidades Federativas con sus Municipios, organismos descentralizados y empresas de participación estatal mayoritaria y fiduciosarios, locales o municipales, y por los Municipios con sus respectivos organismos descentralizados y empresas de participación municipal mayoritaria.

2. Se refiere al valor del Bono Cupón Cero que respalda el pago de los créditos asociados al mismo (Activo).

Obligaciones a Corto Plazo (k)	Monto Contratado (l)	Plazo Pactado (m)	Tasa de Interés (n)	Comisiones y Costos Relacionados (o)	Tasa Efectiva (p)
6. Obligaciones a Corto Plazo (Informativo)	0	0	0	0	0
A. Crédito 1					
B. Crédito 2					
C. Crédito XX					



INSTITUTO MUNICIPAL DE PLANEACION DE RUIZ, NAYARIT (a)  
Balance Presupuestario - LDF  
Del 1 de Enero al 31 de Diciembre de 2022 (b)  
(PESOS)

Concepto (c)	Estimado/ Aprobado (d)	Devengado	Recaudado/ Pagado
<b>A. Ingresos Totales (A = A1+A2+A3)</b>	1.000.000	154.576	154.576
A1. Ingresos de Libre Disposición	0	1	1
A2. Transferencias Federales Etiquetadas	1.000.000	154.575	154.575
A3. Financiamiento Neto	0	0	0
<b>B. Egresos Presupuestarios<sup>1</sup> (B = B1+B2)</b>	1.000.000	168.640	168.640
B1. Gasto No Etiquetado (sin incluir Amortización de la Deuda Pública)	1.000.000	168.640	168.640
B2. Gasto Etiquetado (sin incluir Amortización de la Deuda Pública)			
<b>C. Remanentes del Ejercicio Anterior (C = C1 + C2)</b>	0	0	0
C1. Remanentes de Ingresos de Libre Disposición aplicados en el periodo			
C2. Remanentes de Transferencias Federales Etiquetadas aplicados en el periodo			
<b>I. Balance Presupuestario (I = A - B + C)</b>	0	-14.064	-14.064
<b>II. Balance Presupuestario sin Financiamiento Neto (II = I - A3)</b>	0	-14.064	-14.064
<b>III. Balance Presupuestario sin Financiamiento Neto y sin Remanentes del Ejercicio Anterior (III= II - C)</b>	0	-14.064	-14.064

Concepto	Aprobado	Devengado	Pagado
<b>E. Intereses, Comisiones y Gastos de la Deuda (E = E1+E2)</b>	0	0	0
E1. Intereses, Comisiones y Gastos de la Deuda con Gasto No Etiquetado			
E2. Intereses, Comisiones y Gastos de la Deuda con Gasto Etiquetado			
<b>IV. Balance Primario (IV = III - E)</b>	0	-14.064	-14.064

Concepto	Estimado/ Aprobado	Devengado	Recaudado/ Pagado
<b>F. Financiamiento (F = F1 + F2)</b>	0	0	0
F1. Financiamiento con Fuente de Pago de Ingresos de Libre Disposición			
F2. Financiamiento con Fuente de Pago de Transferencias Federales Etiquetadas			
<b>G. Amortización de la Deuda (G = G1 + G2)</b>	0	0	0
G1. Amortización de la Deuda Pública con Gasto No Etiquetado			
G2. Amortización de la Deuda Pública con Gasto Etiquetado			
<b>A3. Financiamiento Neto (A3 = F - G)</b>	0	0	0

Concepto	Estimado/ Aprobado	Devengado	Recaudado/ Pagado
A1. Ingresos de Libre Disposición	0	1	1
A3.1 Financiamiento Neto con Fuente de Pago de Ingresos de Libre Disposición (A3.1 = F1 - G1)	0	0	0
F1. Financiamiento con Fuente de Pago de Ingresos de Libre Disposición	0	0	0
G1. Amortización de la Deuda Pública con Gasto No Etiquetado	0	0	0
B1. Gasto No Etiquetado (sin incluir Amortización de la Deuda Pública)	1.000.000	168.640	168.640
C1. Remanentes de Ingresos de Libre Disposición aplicados en el periodo		0	0
<b>V. Balance Presupuestario de Recursos Disponibles (V = A1 + A3.1 - B1 + C1)</b>	-1.000.000	-168.639	-168.639
<b>VI. Balance Presupuestario de Recursos Disponibles sin Financiamiento Neto (VI = V - A3.1)</b>	-1.000.000	-168.639	-168.639

Concepto	Estimado/ Aprobado	Devengado	Recaudado/ Pagado
A2. Transferencias Federales Etiquetadas	1.000.000	154.575	154.575
A3.2 Financiamiento Neto con Fuente de Pago de Transferencias Federales Etiquetadas (A3.2 = F2 - G2)	0	0	0
F2. Financiamiento con Fuente de Pago de Transferencias Federales Etiquetadas	0	0	0
G2. Amortización de la Deuda Pública con Gasto Etiquetado	0	0	0
B2. Gasto Etiquetado (sin incluir Amortización de la Deuda Pública)	0	0	0
C2. Remanentes de Transferencias Federales Etiquetadas aplicados en el periodo		0	0
VII. Balance Presupuestario de Recursos Etiquetados (VII = A2 + A3.2 - B2 + C2)	1.000.000	154.575	154.575
VIII. Balance Presupuestario de Recursos Etiquetados sin Financiamiento Neto (VIII = VII - A3.2)	1.000.000	154.575	154.575

**INSTITUTO MUNICIPAL DE PLANEACION DE RUIZ, NAYARIT (a)**  
**Estado Analítico de Ingresos Detallado - LDF**  
**Del 1 de Enero al 31 de Diciembre de 2022 (b)**  
**(PESOS)**

Concepto (c)	Ingreso					Diferencia (e)
	Estimado (d)	Ampliaciones/ (Reducciones)	Modificado	Devengado	Recaudado	
<b>Ingresos de Libre Disposición</b>						
A. Impuestos			0			0
B. Cuotas y Aportaciones de Seguridad Social			0			0
C. Contribuciones de Mejoras			0			0
D. Derechos			0			0
E. Productos	0	1	1	1	1	1
F. Aprovechamientos			0			0
G. Ingresos por Ventas de Bienes y Prestación Servicios			0			0
H. Participaciones	0	0	0	0	0	0
(H=h1+h2+h3+h4+h5+h6+h7+h8+h9+h10+h11)						
h1) Fondo General de Participaciones			0			0
h2) Fondo de Fomento Municipal			0			0
h3) Fondo de Fiscalización y Recaudación			0			0
h4) Fondo de Compensación			0			0
h5) Fondo de Extracción de Hidrocarburos			0			0
h6) Impuesto Especial Sobre Producción y Servicios			0			0
h7) 0.136% de la Recaudación Federal Participable			0			0
h8) 3.17% Sobre Extracción de Petróleo			0			0
h9) Gasolinas y Diésel			0			0
h10) Fondo del Impuesto Sobre la Renta			0			0
h11) Fondo de Estabilización de los Ingresos de las Entidades Federativas			0			0
I. Incentivos Derivados de la Colaboración Fiscal (I=i1+i2+i3+i4+i5)	0	0	0	0	0	0
i1) Tenencia o Uso de Vehículos			0			0
i2) Fondo de Compensación ISAN			0			0
i3) Impuesto Sobre Automóviles Nuevos			0			0
i4) Fondo de Compensación de Repecos-Intermedios			0			0
i5) Otros Incentivos Económicos			0			0
J. Transferencias y Asignaciones			0			0
K. Convenios	0	0	0	0	0	0
k1) Otros Convenios y Subsidios			0			0
L. Otros Ingresos de Libre Disposición (L=l1+l2)	0	0	0	0	0	0
l1) Participaciones en Ingresos Locales			0			0
l2) Otros Ingresos de Libre Disposición			0			0
<b>I. Total de Ingresos de Libre Disposición (I=A+B+C+D+E+F+G+H+I+J+K+L)</b>	<b>0</b>	<b>1</b>	<b>1</b>	<b>1</b>	<b>1</b>	<b>1</b>
<b>Ingresos Excedentes de Ingresos de Libre Disposición</b>						
<b>Transferencias Federales Etiquetadas</b>						
A. Aportaciones (A=a1+a2+a3+a4+a5+a6+a7+a8)	0	0	0	0	0	0
a1) Fondo de Aportaciones para la Nómina Educativa y Gasto Operativo			0			0
a2) Fondo de Aportaciones para los Servicios de Salud			0			0
a3) Fondo de Aportaciones para la Infraestructura Social			0			0
a4) Fondo de Aportaciones para el Fortalecimiento de los Municipios y de las Demarcaciones Territoriales del Distrito Federal			0			0
a5) Fondo de Aportaciones Múltiples			0			0
a6) Fondo de Aportaciones para la Educación Tecnológica y de Adultos			0			0
a7) Fondo de Aportaciones para la Seguridad Pública de los Estados y del Distrito Federal			0			0
a8) Fondo de Aportaciones para el Fortalecimiento de las Entidades Federativas			0			0
B. Convenios (B=b1+b2+b3+b4)	0	0	0	0	0	0
b1) Convenios de Protección Social en Salud			0			0
b2) Convenios de Descentralización			0			0
b3) Convenios de Reasignación			0			0
b4) Otros Convenios y Subsidios			0			0
C. Fondos Distintos de Aportaciones (C=c1+c2)	0	0	0	0	0	0
c1) Fondo para Entidades Federativas y Municipios Productores de Hidrocarburos			0			0
c2) Fondo Minero			0			0
D. Transferencias, Asignaciones, Subsidios y Subvenciones, y Pensiones y Jubilaciones	1.000.000	0	1.000.000	154.575	154.575	-845.425





**INSTITUTO MUNICIPAL DE PLANEACION DE RUIZ, NAYARIT (a)**  
**Estado Analítico del Ejercicio del Presupuesto de Egresos Detallado - LDF**  
**Clasificación por Objeto del Gasto (Capítulo y Concepto)**  
**Del 1 de Enero al 31 de Diciembre de 2022 (b)**  
**(PESOS)**

Concepto (c)	Egresos					Subejercicio (e)
	Aprobado (d)	Ampliaciones/ (Reducciones)	Modificado	Devengado	Pagado	
<b>I. Gasto No Etiquetado (I=A+B+C+D+E+F+G+H+I)</b>	<b>1,000,000</b>	<b>0</b>	<b>1,000,000</b>	<b>168,640</b>	<b>168,640</b>	<b>831,360</b>
<b>A. Servicios Personales (A=a1+a2+a3+a4+a5+a6+a7)</b>	<b>900,000</b>	<b>-5,821</b>	<b>894,179</b>	<b>162,819</b>	<b>162,819</b>	<b>731,360</b>
a1) Remuneraciones al Personal de Carácter Permanente	693,000	-5,821	687,179	154,575	154,575	532,604
a2) Remuneraciones al Personal de Carácter Transitorio			0			0
a3) Remuneraciones Adicionales y Especiales	207,000	0	207,000	8,244	8,244	198,756
a4) Seguridad Social			0			0
a5) Otras Prestaciones Sociales y Económicas			0			0
a6) Previsiones			0			0
a7) Pago de Estímulos a Servidores Públicos			0			0
<b>B. Materiales y Suministros (B=b1+b2+b3+b4+b5+b6+b7+b8+b9)</b>	<b>30,000</b>	<b>0</b>	<b>30,000</b>	<b>0</b>	<b>0</b>	<b>30,000</b>
b1) Materiales de Administración, Emisión de Documentos y Artículos Oficiales			0			0
b2) Alimentos y Utensilios			0			0
b3) Materias Primas y Materiales de Producción y Comercialización			0			0
b4) Materiales y Artículos de Construcción y de Reparación			0			0
b5) Productos Químicos, Farmacéuticos y de Laboratorio			0			0
b6) Combustibles, Lubricantes y Aditivos	30,000	0	30,000	0	0	30,000
b7) Vestuario, Blancos, Prendas de Protección y Artículos Deportivos			0			0
b8) Materiales y Suministros Para Seguridad			0			0
b9) Herramientas, Refacciones y Accesorios Menores			0			0
<b>C. Servicios Generales (C=c1+c2+c3+c4+c5+c6+c7+c8+c9)</b>	<b>60,000</b>	<b>5,821</b>	<b>65,821</b>	<b>5,821</b>	<b>5,821</b>	<b>60,000</b>
c1) Servicios Básicos			0			0
c2) Servicios de Arrendamiento			0			0
c3) Servicios Profesionales, Científicos, Técnicos y Otros Servicios			0			0
c4) Servicios Financieros, Bancarios y Comerciales	0	5,821	5,821	5,821	5,821	0
c5) Servicios de Instalación, Reparación, Mantenimiento y Conservación			0			0
c6) Servicios de Comunicación Social y Publicidad			0			0
c7) Servicios de Traslado y Viáticos	30,000	0	30,000	0	0	30,000
c8) Servicios Oficiales	30,000	0	30,000	0	0	30,000
c9) Otros Servicios Generales			0			0
<b>D. Transferencias, Asignaciones, Subsidios y Otras Ayudas (D=d1+d2+d3+d4+d5+d6+d7+d8+d9)</b>	<b>0</b>	<b>0</b>	<b>0</b>	<b>0</b>	<b>0</b>	<b>0</b>
d1) Transferencias Internas y Asignaciones al Sector Público			0			0
d2) Transferencias al Resto del Sector Público			0			0
d3) Subsidios y Subvenciones			0			0
d4) Ayudas Sociales			0			0
d5) Pensiones y Jubilaciones			0			0
d6) Transferencias a Fideicomisos, Mandatos y Otros Análogos			0			0
d7) Transferencias a la Seguridad Social			0			0
d8) Donativos			0			0
d9) Transferencias al Exterior			0			0
<b>E. Bienes Muebles, Inmuebles e Intangibles (E=e1+e2+e3+e4+e5+e6+e7+e8+e9)</b>	<b>10,000</b>	<b>0</b>	<b>10,000</b>	<b>0</b>	<b>0</b>	<b>10,000</b>
e1) Mobiliario y Equipo de Administración			0			0
e2) Mobiliario y Equipo Educativo y Recreativo			0			0
e3) Equipo e Instrumental Médico y de Laboratorio			0			0
e4) Vehículos y Equipo de Transporte			0			0
e5) Equipo de Defensa y Seguridad			0			0
e6) Maquinaria, Otros Equipos y Herramientas			0			0
e7) Activos Biológicos			0			0
e8) Bienes Inmuebles			0			0
e9) Activos Intangibles	10,000	0	10,000	0	0	10,000
<b>F. Inversión Pública (F=f1+f2+f3)</b>	<b>0</b>	<b>0</b>	<b>0</b>	<b>0</b>	<b>0</b>	<b>0</b>
f1) Obra Pública en Bienes de Dominio Público			0			0
f2) Obra Pública en Bienes Propios			0			0
f3) Proyectos Productivos y Acciones de Fomento			0			0
<b>G. Inversiones Financieras y Otras Provisiones (G=g1+g2+g3+g4+g5+g6+g7)</b>	<b>0</b>	<b>0</b>	<b>0</b>	<b>0</b>	<b>0</b>	<b>0</b>
g1) Inversiones Para el Fomento de Actividades Productivas			0			0
g2) Acciones y Participaciones de Capital			0			0
g3) Compra de Títulos y Valores			0			0
g4) Concesión de Préstamos			0			0
g5) Inversiones en Fideicomisos, Mandatos y Otros Análogos			0			0
Fideicomiso de Desastres Naturales (Informativo)			0			0
g6) Otras Inversiones Financieras			0			0
g7) Provisiones para Contingencias y Otras Erogaciones Especiales			0			0
<b>H. Participaciones y Aportaciones (H=h1+h2+h3)</b>	<b>0</b>	<b>0</b>	<b>0</b>	<b>0</b>	<b>0</b>	<b>0</b>
h1) Participaciones			0			0
h2) Aportaciones			0			0
h3) Convenios			0			0
<b>I. Deuda Pública (I=i1+i2+i3+i4+i5+i6+i7)</b>	<b>0</b>	<b>0</b>	<b>0</b>	<b>0</b>	<b>0</b>	<b>0</b>
i1) Amortización de la Deuda Pública			0			0
i2) Intereses de la Deuda Pública			0			0
i3) Comisiones de la Deuda Pública			0			0
i4) Gastos de la Deuda Pública			0			0
i5) Costo por Coberturas			0			0
i6) Apoyos Financieros			0			0
i7) Adeudos de Ejercicios Fiscales Anteriores (ADEFAS)			0			0

**INSTITUTO MUNICIPAL DE PLANEACION DE RUIZ, NAYARIT (a)**  
**Estado Analítico del Ejercicio del Presupuesto de Egresos Detallado - LDF**  
**Clasificación por Objeto del Gasto (Capítulo y Concepto)**  
**Del 1 de Enero al 31 de Diciembre de 2022 (b)**  
**(PESOS)**

Concepto (c)	Egresos					Subejercicio (e)
	Aprobado (d)	Ampliaciones/ (Reducciones)	Modificado	Devengado	Pagado	
<b>II. Gasto Etiquetado (II=A+B+C+D+E+F+G+H+I)</b>	<b>0</b>	<b>0</b>	<b>0</b>	<b>0</b>	<b>0</b>	<b>0</b>
<b>A. Servicios Personales (A=a1+a2+a3+a4+a5+a6+a7)</b>	<b>0</b>	<b>0</b>	<b>0</b>	<b>0</b>	<b>0</b>	<b>0</b>
a1) Remuneraciones al Personal de Carácter Permanente						
a2) Remuneraciones al Personal de Carácter Transitorio						
a3) Remuneraciones Adicionales y Especiales						
a4) Seguridad Social						
a5) Otras Prestaciones Sociales y Económicas						
a6) Previsiones						
a7) Pago de Estímulos a Servidores Públicos						
<b>B. Materiales y Suministros (B=b1+b2+b3+b4+b5+b6+b7+b8+b9)</b>	<b>0</b>	<b>0</b>	<b>0</b>	<b>0</b>	<b>0</b>	<b>0</b>
b1) Materiales de Administración, Emisión de Documentos y Artículos Oficiales						
b2) Alimentos y Utensilios						
b3) Materias Primas y Materiales de Producción y Comercialización						
b4) Materiales y Artículos de Construcción y de Reparación						
b5) Productos Químicos, Farmacéuticos y de Laboratorio						
b6) Combustibles, Lubricantes y Aditivos						
b7) Vestuario, Blancos, Prendas de Protección y Artículos Deportivos						
b8) Materiales y Suministros Para Seguridad						
b9) Herramientas, Refacciones y Accesorios Menores						
<b>C. Servicios Generales (C=c1+c2+c3+c4+c5+c6+c7+c8+c9)</b>	<b>0</b>	<b>0</b>	<b>0</b>	<b>0</b>	<b>0</b>	<b>0</b>
c1) Servicios Básicos						
c2) Servicios de Arrendamiento						
c3) Servicios Profesionales, Científicos, Técnicos y Otros Servicios						
c4) Servicios Financieros, Bancarios y Comerciales						
c5) Servicios de Instalación, Reparación, Mantenimiento y Conservación						
c6) Servicios de Comunicación Social y Publicidad						
c7) Servicios de Traslado y Viáticos						
c8) Servicios Oficiales						
c9) Otros Servicios Generales						
<b>D. Transferencias, Asignaciones, Subsidios y Otras Ayudas (D=d1+d2+d3+d4+d5+d6+d7+d8+d9)</b>	<b>0</b>	<b>0</b>	<b>0</b>	<b>0</b>	<b>0</b>	<b>0</b>
d1) Transferencias Internas y Asignaciones al Sector Público						
d2) Transferencias al Resto del Sector Público						
d3) Subsidios y Subvenciones						
d4) Ayudas Sociales						
d5) Pensiones y Jubilaciones						
d6) Transferencias a Fideicomisos, Mandatos y Otros Análogos						
d7) Transferencias a la Seguridad Social						
d8) Donativos						
d9) Transferencias al Exterior						
<b>E. Bienes Muebles, Inmuebles e Intangibles (E=e1+e2+e3+e4+e5+e6+e7+e8+e9)</b>	<b>0</b>	<b>0</b>	<b>0</b>	<b>0</b>	<b>0</b>	<b>0</b>
e1) Mobiliario y Equipo de Administración						
e2) Mobiliario y Equipo Educativo y Recreativo						
e3) Equipo e Instrumental Médico y de Laboratorio						
e4) Vehículos y Equipo de Transporte						
e5) Equipo de Defensa y Seguridad						
e6) Maquinaria, Otros Equipos y Herramientas						
e7) Activos Biológicos						
e8) Bienes Inmuebles						
e9) Activos Intangibles						
<b>F. Inversión Pública (F=f1+f2+f3)</b>	<b>0</b>	<b>0</b>	<b>0</b>	<b>0</b>	<b>0</b>	<b>0</b>
f1) Obra Pública en Bienes de Dominio Público						
f2) Obra Pública en Bienes Propios						
f3) Proyectos Productivos y Acciones de Fomento						
<b>G. Inversiones Financieras y Otras Provisiones (G=g1+g2+g3+g4+g5+g6+g7)</b>	<b>0</b>	<b>0</b>	<b>0</b>	<b>0</b>	<b>0</b>	<b>0</b>
g1) Inversiones Para el Fomento de Actividades Productivas						
g2) Acciones y Participaciones de Capital						
g3) Compra de Títulos y Valores						
g4) Concesión de Préstamos						
g5) Inversiones en Fideicomisos, Mandatos y Otros Análogos						
g6) Fideicomiso de Desastres Naturales (Informativo)						
g7) Otras Inversiones Financieras						
g7) Provisiones para Contingencias y Otras Erogaciones Especiales						
<b>H. Participaciones y Aportaciones (H=h1+h2+h3)</b>	<b>0</b>	<b>0</b>	<b>0</b>	<b>0</b>	<b>0</b>	<b>0</b>
h1) Participaciones						
h2) Aportaciones						
h3) Convenios						
<b>I. Deuda Pública (I=i1+i2+i3+i4+i5+i6+i7)</b>	<b>0</b>	<b>0</b>	<b>0</b>	<b>0</b>	<b>0</b>	<b>0</b>
i1) Amortización de la Deuda Pública						
i2) Intereses de la Deuda Pública						
i3) Comisiones de la Deuda Pública						
i4) Gastos de la Deuda Pública						
i5) Costo por Coberturas						
i6) Apoyos Financieros						
i7) Adeudos de Ejercicios Fiscales Anteriores (ADEFAS)						
<b>III. Total de Egresos (III = I + II)</b>	<b>1,000,000</b>	<b>0</b>	<b>1,000,000</b>	<b>168,640</b>	<b>168,640</b>	<b>831,360</b>



INSTITUTO MUNICIPAL DE PLANEACIÓN DE RUIZ, NAYARIT (a)  
 Estado Analítico del Ejercicio del Presupuesto de Egresos Detallado - LDF  
 Clasificación Funcional (Finalidad y Función)  
 Del 1 de Enero al 31 de Diciembre de 2022 (b)  
 (PESOS)

Concepto (c)	Egresos					Subejercicio (e)
	Aprobado (d)	Ampliaciones/ (Reducciones)	Modificado	Devengado	Pagado	
<b>I. Gasto No Etiquetado (I=A+B+C+D)</b>	1.000.000	0	1.000.000	168.640	168.640	831.360
<b>A. Gobierno (A=a1+a2+a3+a4+a5+a6+a7+a8)</b>	0	0	0	0	0	0
a1) Legislación			0			0
a2) Justicia			0			0
a3) Coordinación de la Política de Gobierno			0			0
a4) Relaciones Exteriores			0			0
a5) Asuntos Financieros y Hacendarios			0			0
a6) Seguridad Nacional			0			0
a7) Asuntos de Orden Público y de Seguridad Interior			0			0
a8) Otros Servicios Generales			0			0
<b>B. Desarrollo Social (B=b1+b2+b3+b4+b5+b6+b7)</b>	1.000.000	0	1.000.000	168.640	168.640	831.360
b1) Protección Ambiental			0			0
b2) Vivienda y Servicios a la Comunidad			0			0
b3) Salud			0			0
b4) Recreación, Cultura y Otras Manifestaciones Sociales			0			0
b5) Educación			0			0
b6) Protección Social			0			0
b7) Otros Asuntos Sociales			0			0
<b>C. Desarrollo Económico (C=c1+c2+c3+c4+c5+c6+c7+c8+c9)</b>	0	0	0	0	0	0
c1) Asuntos Económicos, Comerciales y Laborales en General			0			0
c2) Agropecuaria, Silvicultura, Pesca y Caza			0			0
c3) Combustibles y Energía			0			0
c4) Minería, Manufacturas y Construcción			0			0
c5) Transporte			0			0
c6) Comunicaciones			0			0
c7) Turismo			0			0
c8) Ciencia, Tecnología e Innovación			0			0
c9) Otras Industrias y Otros Asuntos Económicos			0			0
<b>D. Otras No Clasificadas en Funciones Anteriores (D=d1+d2+d3+d4)</b>	0	0	0	0	0	0
d1) Transacciones de la Deuda Pública / Costo Financiero de la Deuda			0			0
d2) Transferencias, Participaciones y Aportaciones Entre Diferentes Niveles y Ordenes de Gobierno			0			0
d3) Saneamiento del Sistema Financiero			0			0
d4) Adeudos de Ejercicios Fiscales Anteriores			0			0
<b>II. Gasto Etiquetado (II=A+B+C+D)</b>	0	0	0	0	0	0
<b>A. Gobierno (A=a1+a2+a3+a4+a5+a6+a7+a8)</b>	0	0	0	0	0	0
a1) Legislación			0			0
a2) Justicia			0			0
a3) Coordinación de la Política de Gobierno			0			0
a4) Relaciones Exteriores			0			0
a5) Asuntos Financieros y Hacendarios			0			0
a6) Seguridad Nacional			0			0
a7) Asuntos de Orden Público y de Seguridad Interior			0			0
a8) Otros Servicios Generales			0			0
<b>B. Desarrollo Social (B=b1+b2+b3+b4+b5+b6+b7)</b>	0	0	0	0	0	0
b1) Protección Ambiental			0			0
b2) Vivienda y Servicios a la Comunidad			0			0
b3) Salud			0			0
b4) Recreación, Cultura y Otras Manifestaciones Sociales			0			0
b5) Educación			0			0
b6) Protección Social			0			0
b7) Otros Asuntos Sociales			0			0
<b>C. Desarrollo Económico (C=c1+c2+c3+c4+c5+c6+c7+c8+c9)</b>	0	0	0	0	0	0
c1) Asuntos Económicos, Comerciales y Laborales en General			0			0
c2) Agropecuaria, Silvicultura, Pesca y Caza			0			0
c3) Combustibles y Energía			0			0
c4) Minería, Manufacturas y Construcción			0			0
c5) Transporte			0			0
c6) Comunicaciones			0			0
c7) Turismo			0			0
c8) Ciencia, Tecnología e Innovación			0			0
c9) Otras Industrias y Otros Asuntos Económicos			0			0

**INSTITUTO MUNICIPAL DE PLANEACION DE RUIZ, NAYARIT (a)**  
**Estado Analítico del Ejercicio del Presupuesto de Egresos Detallado - LDF**  
**Clasificación Funcional (Finalidad y Función)**  
**Del 1 de Enero al 31 de Diciembre de 2022 (b)**  
**(PESOS)**

Concepto (c)	Egresos					Subejercicio (e)
	Aprobado (d)	Ampliaciones/ (Reducciones)	Modificado	Devengado	Pagado	
D. Otras No Clasificadas en Funciones Anteriores (D=d1+d2+d3+d4)	0	0	0	0	0	0
d1) Transacciones de la Deuda Publica / Costo Financiero de la Deuda			0			0
d2) Transferencias, Participaciones y Aportaciones Entre Diferentes Niveles y Ordenes de Gobierno			0			0
d3) Saneamiento del Sistema Financiero			0			0
d4) Adeudos de Ejercicios Fiscales Anteriores			0			0
III. Total de Egresos (III = I + II)	1.000.000	0	1.000.000	168.640	168.640	831.360

**INSTITUTO MUNICIPAL DE PLANEACION DE RUIZ, NAYARIT (a)**  
**Estado Analítico del Ejercicio del Presupuesto de Egresos Detallado - LDF**  
**Clasificación de Servicios Personales por Categoría**  
**Del 1 de Enero al 31 de Diciembre de 2022 (b)**  
**(PESOS)**

Concepto (c)	Egresos					Subejercicio (e)
	Aprobado (d)	Ampliaciones/ (Reducciones)	Modificado	Devengado	Pagado	
<b>I. Gasto No Etiquetado (I=A+B+C+D+E+F)</b>	900.000	-5.821	894.179	162.819	162.819	731.360
A. Personal Administrativo y de Servicio Público	900.000	-5.821	894.179	111.294	111.294	782.885
B. Magisterio	0	0	0	51.525	51.525	-51.525
C. Servicios de Salud (C=c1+c2)	0	0	0	0	0	0
c1) Personal Administrativo			0			0
c2) Personal Médico, Paramédico y afín			0			0
D. Seguridad Pública			0			0
E. Gastos asociados a la implementación de nuevas leyes federales o reformas a las mismas (E = e1 + e2)	0	0	0	0	0	0
e1) Nombre del Programa o Ley 1			0			0
e2) Nombre del Programa o Ley 2			0			0
F. Sentencias laborales definitivas			0			0
<b>II. Gasto Etiquetado (II=A+B+C+D+E+F)</b>	0	0	0	0	0	0
A. Personal Administrativo y de Servicio Público			0			0
B. Magisterio			0			0
C. Servicios de Salud (C=c1+c2)	0	0	0	0	0	0
c1) Personal Administrativo			0			0
c2) Personal Médico, Paramédico y afín			0			0
D. Seguridad Pública			0			0
E. Gastos asociados a la implementación de nuevas leyes federales o reformas a las mismas (E = e1 + e2)	0	0	0	0	0	0
e1) Nombre del Programa o Ley 1			0			0
e2) Nombre del Programa o Ley 2			0			0
F. Sentencias laborales definitivas			0			0
<b>III. Total del Gasto en Servicios Personales (III = I + II)</b>	900.000	-5.821	894.179	162.819	162.819	731.360



*Ruiz*

NUESTRO ORGULLO Y COMPROMISO  
GOBIERNO MUNICIPAL 2021-2024  
H. XXIX AYUNTAMIENTO

# CONSOLIDADOS



📍 Av. Hidalgo #214, Col. Centro, C.P. 6362  
Ruiz, Nayarit.

☎ Tel: (319) 233 01 50



Estado de Situación Financiera Al 31/12/2022	INSTITUTO MUNICIPAL DE PLANEACIÓN DE RUIZ, NAYARIT	
	2022	2021
<b>ACTIVO</b>		
<i>Activo Circulante</i>		
Efectivo y Equivalentes	2.110	6.337
Derechos a Recibir Efectivo o Equivalentes	-183	181
Derechos a Recibir Bienes o Servicios	0	0
Inventarios	0	0
Almacenes	0	0
Estimación por Pérdida o Deterioro de Activos Circulantes	0	0
Otros Activos Circulantes	0	0
<b>Total de Activos Circulantes</b>	<b>1.926</b>	<b>6.518</b>
<i>Activo No Circulante</i>		
Inversiones Financieras a Largo Plazo	0	0
Derechos a Recibir Efectivo o Equivalentes a Largo Plazo	0	0
Bienes Inmuebles, Infraestructura y Construcciones en Proceso	0	0
Bienes Muebles	0	0
Activos Intangibles	0	0
Depreciación, Deterioro y Amortización Acumulada de Bienes	0	0
Activos Diferidos	0	0
Estimación por Pérdida o Deterioro de Activos no Circulantes	0	0
Otros Activos no Circulantes	0	0
<b>Total de Activos No Circulantes</b>	<b>0</b>	<b>0</b>
<b>TOTAL DEL ACTIVO</b>	<b>1.926</b>	<b>6.518</b>
<b>PASIVO</b>		
<i>Pasivo Circulante</i>		
Cuentas por Pagar a Corto Plazo	46.098	36.626
Documentos por Pagar a Corto Plazo	0	0
Porción a Corto Plazo de la Deuda Pública a Largo Plazo	0	0
Títulos y Valores a Corto Plazo	0	0
Pasivos Diferidos a Corto Plazo	0	0
Fondos y Bienes de Terceros en Garantía y/o Administración a Corto Plazo	0	0
Provisiones a Corto Plazo	0	0
Otros Pasivos a Corto Plazo	0	0
<b>Total de Pasivos Circulantes</b>	<b>46.098</b>	<b>36.626</b>
<i>Pasivo No Circulante</i>		
Cuentas por Pagar a Largo Plazo	0	0
Documentos por Pagar a Largo Plazo	0	0
Deuda Pública a Largo Plazo	0	0
Pasivos Diferidos a Largo Plazo	0	0
Fondos y Bienes de Terceros en Garantía y/o en Administración a Largo Plazo	0	0
Provisiones a Largo Plazo	0	0
<b>Total de Pasivos No Circulantes</b>	<b>0</b>	<b>0</b>
<b>TOTAL DEL PASIVO</b>	<b>46.098</b>	<b>36.626</b>
<b>HACIENDA PÚBLICA/ PATRIMONIO</b>		
<i>Hacienda Pública/Patrimonio Contribuido</i>		
Aportaciones	0	0
Donaciones de Capital	0	0
Actualización de la Hacienda Pública / Patrimonio	0	0
<i>Hacienda Pública/Patrimonio Generado</i>		
Resultados del Ejercicio (Ahorro / Desahorro)	-44.172	-30.107
Resultados de Ejercicios Anteriores	-14.064	-18.207
Revalúos	-30.107	-11.901
Reservas	0	0
Rectificaciones de Resultados de Ejercicios Anteriores	0	0
<i>Exceso o Insuficiencia en la Actualización de la Hacienda</i>		
Resultado por Posición Monetaria	0	0
Resultado por Tenencia de Activos no Monetarios	0	0
<b>TOTAL HACIENDA PÚBLICA/PATRIMONIO</b>	<b>-44.172</b>	<b>-30.107</b>
<b>TOTAL DEL PASIVO Y HACIENDA PÚBLICA / PATRIMONIO</b>	<b>1.926</b>	<b>6.518</b>

Estado de Actividades		INSTITUTO MUNICIPAL DE
Del 01/01/2022 al 31/12/2022 M		2022
<b>INGRESOS Y OTROS BENEFICIOS</b>		
<b>Ingresos de la Gestión</b>		
Impuestos		1
Cuotas y Aportaciones de Seguridad Social		0
Contribuciones de Mejoras		0
Derechos		0
Productos de Tipo Corriente		0
Aprovechamientos de Tipo Corriente		1
Ingresos por Venta de Bienes y Servicios		0
Ingresos no Comprendidos en las Fracciones de la Ley de Ingresos Causados en Ejercicios Fiscales Anteriores Pendientes de Liquidación o Pago		0
<b>Participaciones, Aportaciones, Transferencias, Asignaciones, Subsidios y Otras Ayudas</b>		<b>154.575</b>
Participaciones y Aportaciones		0
Transferencias, Asignaciones, Subsidios y Otras ayudas		154.575
<b>Otros Ingresos y Beneficios</b>		
Ingresos Financieros		0
Incremento por Variación de Inventarios		0
Disminución del Exceso de Estimaciones por Pérdida o Deterioro u Obsolescencia		0
Disminución del Exceso de Provisiones		0
Otros Ingresos y Beneficios Varios		0
<b>Total de Ingresos y Otros Beneficios</b>		<b>154.576</b>
		<b>0</b>
<b>GASTOS Y OTRAS PÉRDIDAS</b>		
<b>Gastos de Funcionamiento</b>		
Servicios Personales		168.640
Materiales y Suministros		162.819
Servicios Generales		0
		5.821
<b>Transferencias, Asignaciones, Subsidios y Otras Ayudas</b>		
Transferencias Internas y Asignaciones al Sector Público		0
Transferencias al Resto del Sector Público		0
Subsidios y Subvenciones		0
Ayudas Sociales		0
Pensiones y Jubilaciones		0
Transferencias a Fideicomisos, Mandatos y Contratos Análogos		0
Transferencias a la Seguridad Social		0
Donativos		0
Transferencias al Exterior		0
<b>Participaciones y Aportaciones</b>		
Participaciones		0
Aportaciones		0
Convenios		0
<b>Intereses, Comisiones y Otros Gastos de la Deuda Pública</b>		
Intereses de la Deuda Pública		0
Comisiones de la Deuda Pública		0
Gastos de la Deuda Pública		0
		0
Costo por Coberturas		0
Apoyos Financieros		0
<b>Otros Gastos y Pérdidas Extraordinarias</b>		
Estimaciones, Depreciaciones, Deterioros, Obsolescencia y Amortizaciones		0
Provisiones		0
Disminución de Inventarios		0
Aumento por Insuficiencia de Estimaciones por Pérdida o Deterioro y Obsolescencia		0
Aumento por Insuficiencia de Provisiones		0
Otros Gastos		0
<b>Inversión Pública</b>		
Inversión Pública no Capitalizable		0
		0
<b>Total de Gastos y Otras Pérdidas</b>		<b>168.640</b>
<b>Resultados del Ejercicio (Ahorro y Desahorro)</b>		<b>-14.064</b>

Cuenta Pública 2022  
Estado de Variación en la Hacienda Pública  
Del 1 de Enero al 31 de Diciembre de 2022  
(pesos)

INSTITUTO MUNICIPAL DE PLANEACIÓN DE RUIZ, NAYARIT

Este Público:

Concepto	Hacienda Pública/ Patrimonio Contribuido	Hacienda Pública/ Patrimonio Generado de Ejercicios Anteriores	Hacienda Pública/ Patrimonio Generado del Ejercicio	Ajustes por Cambios de Valor	TOTAL
Rectificaciones de Resultados de Ejercicios Anteriores	0	0	0	0	0
<b>HACIENDA PÚBLICA/PATRIMONIO CONTRIBUIDO NETO DE 2021</b>	0				0
Aportaciones	0				0
Donaciones de Capital	0				0
Actualización de la Hacienda Pública/Patrimonio	0				0
<b>HACIENDA PÚBLICA /PATRIMONIO GENERADO NETO DE 2021</b>		-11.901	-18.207		-30.107
Resultados del Ejercicio (Ahorro/Desahorro)			-18.207		-18.207
Resultados de Ejercicios Anteriores		-11.901			-11.901
Revalúos		0			0
Reservas		0			0
Rectificaciones de Resultados de Ejercicios Anteriores		0			0
<b>EXCESO O INSUFICIENCIA EN LA ACTUALIZACIÓN DE LA HACIENDA PÚBLICA/ PATRIMONIO NETO DE 2021</b>					0
Resultado por Posición Monetaria					0
Resultado por Tenencia de Activos no Monetarios					0
<b>HACIENDA PÚBLICA / PATRIMONIO NETO FINAL DE 2021</b>	0	-11.901	-18.207		-30.107
<b>CAMBIOS EN LA HACIENDA PÚBLICA/PATRIMONIO CONTRIBUIDO NETO DE</b>					
Aportaciones	0				0
Donaciones de Capital	0				0
Actualización de la Hacienda Pública/Patrimonio	0				0
<b>VARIACIONES DE LA HACIENDA PÚBLICA / PATRIMONIO GENERADO NETO DE 2022</b>		-18.207	-14.064		-32.271
Resultados del Ejercicio (Ahorro/Desahorro)			-14.064		-14.064
Resultados de Ejercicios Anteriores		-18.207			-18.207
Revalúos		0			0
Reservas		0			0
Rectificaciones de Resultados de Ejercicios Anteriores					0
<b>CAMBIOS EN EL EXCESO O INSUFICIENCIA EN LA ACTUALIZACIÓN DE LA HACIENDA PÚBLICA/ PATRIMONIO NETO DE 2022</b>					0
Resultado por Posición Monetaria					0
Resultado por Tenencia de Activos no Monetarios					0
<b>HACIENDA PÚBLICA / PATRIMONIO NETO FINAL DE 2022</b>	0	-30.107	-32.271		-62.378

Bajo protesta de decir verdad declaramos que los Estados Financieros y sus Notas son razonablemente correctos y responsabilidad del emisor

Estado de Cambios en la Situación Financiera Del 01/01/2022 al 31/12/2022	INSTITUTO MUNICIPAL DE PLANEACIÓN DE RUIZ, NAYARIT	
	Origen	Aplicación
<b>ACTIVO</b>	<b>45.918.200</b>	<b>0</b>
<b>Activo Circulante</b>	<b>45.918.200</b>	<b>0</b>
Efectivo y Equivalentes	42.274.200	0,0000
Derechos a Recibir Efectivo o Equivalentes	3.644.000	0,0000
Derechos a Recibir Bienes o Servicios	0,0000	0,0000
Inventarios	0,0000	0,0000
Almacenes	0,0000	0,0000
Estimación por Pérdida o Deterioro de Activos Circulantes	0,0000	0,0000
Otros Activos Circulantes	0,0000	0,0000
<b>Activo No Circulante</b>	<b>0</b>	<b>0</b>
Inversiones Financieras a Largo Plazo	0,0000	0,0000
Derechos a Recibir Efectivo o Equivalentes a Largo Plazo	0,0000	0,0000
Bienes Inmuebles, Infraestructura y Construcciones en Proceso	0,0000	0,0000
Bienes Muebles	0,0000	0,0000
Activos Intangibles	0,0000	0,0000
Depreciación, Deterioro y Amortización Acumulada de Bienes	0,0000	0,0000
Activos Diferidos	0,0000	0,0000
Estimación por Pérdida o Deterioro de Activos no Circulantes	0,0000	0,0000
Otros Activos no Circulantes	0,0000	0,0000
<b>PASIVO</b>	<b>94.726.000</b>	<b>0</b>
<b>Pasivo Circulante</b>	<b>94.726.000</b>	<b>0</b>
Cuentas por Pagar a Corto Plazo	94.726.000	0,0000
Documentos por Pagar a Corto Plazo	0,0000	0,0000
Porción a Corto Plazo de la Deuda Pública a Largo Plazo	0,0000	0,0000
Títulos y Valores a Corto Plazo	0,0000	0,0000
Pasivos Diferidos a Corto Plazo	0,0000	0,0000
Fondos y Bienes de Terceros en Garantía y/o Administración a Corto	0,0000	0,0000
Provisiones a Corto Plazo	0,0000	0,0000
Otros Pasivos a Corto Plazo	0,0000	0,0000
<b>Pasivo No Circulante</b>	<b>0</b>	<b>0</b>
Cuentas por Pagar a Largo Plazo	0,0000	0,0000
Documentos por Pagar a Largo Plazo	0,0000	0,0000
Deuda Pública a Largo Plazo	0,0000	0,0000
Pasivos Diferidos a Largo Plazo	0,0000	0,0000
Fondos y Bienes de Terceros en Garantía y/o en Administración a Largo	0,0000	0,0000
Provisiones a Largo Plazo	0,0000	0,0000
<b>HACIENDA PÚBLICA/ PATRIMONIO</b>	<b>41.420.800</b>	<b>182.065.000</b>
Hacienda Pública/Patrimonio Contribuido	0	0
Aportaciones	0,0000	0,0000
Donaciones de Capital	0,0000	0,0000
Actualización de la Hacienda Pública / Patrimonio	0,0000	0,0000
<b>Hacienda Pública/Patrimonio Generado</b>	<b>41.420.800</b>	<b>182.065.000</b>
Resultados del Ejercicio (Ahorro / Desahorro)	41.420.800	0,0000
Resultados de Ejercicios Anteriores	0,0000	182.065.000
Revalúos	0,0000	0,0000
Reservas	0,0000	0,0000
Rectificaciones de Resultados de Ejercicios Anteriores	0,0000	0,0000
<b>Exceso o Insuficiencia en la Actualización de la Hacienda</b>	<b>0</b>	<b>0</b>
Resultado por Posición Monetaria	0,0000	0,0000
Resultado por Tenencia de Activos no Monetarios	0,0000	0,0000

Estado de Flujos de Efectivo Del 01/01/2022 Al 31/12/2022	MUNICIPAL DE PLANEACIÓN DE	
	2022	2021
<b>Flujos de Efectivo de las Actividades de Operación</b>		
<b>Origen</b>	<b>1.644.120.000</b>	<b>0</b>
Impuestos	0	0
Cuotas y Aportaciones de Seguridad Social	0	0
Contribuciones de mejoras	0	0
Derechos	0	0
Productos	0,8000	0,0
Aprovechamientos	0	0
Ingresos por Venta de Bienes y Prestación de Servicios	0	0
Participaciones, Aportaciones, Convenios, Incentivos Derivados de la Colaboración Fiscal y Fondos Distintos de Aportaciones	0	0
Transferencias, Asignaciones, Subsidios y Subvenciones, y Pensiones y Jubilaciones	1.545.750.000	0,0
Otros Orígenes de Operación	98.370.000	0,0
<b>Aplicación</b>	<b>1.686.402.200</b>	<b>0</b>
Servicios Personales	1.628.190.000	0,0
Materiales y Suministros	0	0
Servicios Generales	58.212.200	0,0
Transferencias Internas y Asignaciones al Sector Público	0	0
Transferencias al resto del Sector Público	0	0
Subsidios y Subvenciones	0	0
Ayudas Sociales	0	0
Pensiones y Jubilaciones	0	0
Transferencias a Fideicomisos, Mandatos y Contratos Análogos	0	0
Transferencias a la Seguridad Social	0	0
Donativos	0	0
Transferencias al Exterior	0	0
Participaciones	0	0
Aportaciones	0	0
Convenios	0	0
Otros Aplicaciones de Operación	0	0
<b>Flujos Netos de Efectivo por Actividades de Operación</b>	<b>-42.282.200</b>	<b>0</b>
<b>Flujos de Efectivo de las Actividades de Inversión</b>		
<b>Origen</b>	<b>0</b>	<b>0</b>
Bienes Inmuebles, Infraestructura y Construcciones en Proceso	0	0
Bienes Muebles	0	0
Otros Orígenes de Inversión	0	0
<b>Aplicación</b>	<b>0</b>	<b>0</b>
Bienes Inmuebles, Infraestructura y Construcciones en Proceso	0	0
Bienes Muebles	0	0
Otras Aplicaciones de Inversión	0	0
<b>Flujos Netos de Efectivo por Actividades de Inversión</b>	<b>0</b>	<b>0</b>
<b>Flujo de Efectivo de las Actividades de Financiamiento</b>		
<b>Origen</b>	<b>0</b>	<b>0</b>
Endeudamiento Neto	0	0
Interno	0	0
Externo	0	0
Otros Orígenes de Financiamiento	0	0
<b>Aplicación</b>	<b>0</b>	<b>0</b>
Servicios de la Deuda	0	0
Interno	0	0
Externo	0	0
Otras Aplicaciones de Financiamiento	0	0
<b>Flujos netos de Efectivo por Actividades de Financiamiento</b>	<b>0</b>	<b>0</b>

Incremento/Disminución Neta en el Efectivo y Equivalentes al Efectivo	-42.282.200	0
Efectivo y Equivalentes al Efectivo al inicio del Ejercicio	6.337	0
Efectivo y Equivalentes al Efectivo al final del Ejercicio	-42.275.863	0